

# TÉRKŐKATALÓGUS

KERT | DESIGN | ÖTLETEK



**SW** **TÉRKŐ**  
*A tér életre kel*




TECHNOLÓGIA  
**TARTÓSSÁG**  
KÖRNYEZETTUDATOSSÁG  
INNOVÁCIÓ

# TARTALOM



Trendek	2 - 5
<b>Prémium térkövek</b>	6 - 37
Inspirációk	38 - 39
Világító térkő	40 - 41
<b>Klasszikus térkövek</b>	42 - 55
Inspirációk	56 - 57
<b>Antikolt térkövek és kerti építmények</b>	58 - 71
Inspirációk	72 - 73
Kerti szegélyek	74 - 75
Kerítések	76 - 77
Kiegészítő elemek	78 - 79
Színek	80 - 81
Terméklista	82
SW Térkő Varázsló	83
Hasznos tanácsok	84
Kerttervezés	85
Térkőápolás	86 - 87
Inspirációk	88



# TRENDEK

---

## Trendek és ötletek

Az elmúlt néhány évben komoly változások történtek az építészetben, melyek kihatnak az épületek körüli burkolatok színére, megjelenésére. Emellett egyre több ingatlantulajdonos gondolja úgy, hogy a terasz egy kültéri lakótér, a belső terek kiterjesztése, amely nem csupán egy hely a grillezéshez és az étkezéshez, hanem a belsőépítészeti szempontok figyelembevételével készült kültéri konyha és nappali, annak minden kényelmi funkciójával. Mindez különféle építészeti stílusokban.

## Modern és szürke

Az Észak-Európában már régóta elterjedt építészeti és design megoldások hazánkban is egyre nagyobb teret hódítanak. A lagom –, amely elsődlegesen nem egy építészeti stílust jelöl, hanem sokkal inkább egy szemléletet – a természetes anyaghasználatot, a világos és könnyen fenntartható épületeket, a túlzások nélküli, rendezett megjelenést és a minimalista színhasználatot hozta az építészetbe. Ezzel együtt (ismét) megjelent a minimalizmus is, amelynek szépsége a mértani formák tisztaságában, a végtelenül leegyszerűsített struktúrák egymáshoz kapcsolódó rendszerében mutatkozik meg. Mindkét stílus épületeinek jellemző színe a fehér és a karakteres, sötét antracit vagy bazaltszín, így ez az épületen belüli és az akö-rüli burkolatokra is erős hatást gyakorolt: egyszerű burkolatfektetési mintázatot és a beton természetes szürke színét hozta magával, különlegesen simára képzett felületekkel.

## Meleg és természetes

Az önmagában kissé ridegnek ható letisztultság mellett egyre nagyobb hangsúly helyeződik a természetel való harmóniára is. Az új és sokszor a felújított ingatlanok esetében is az eredeti arculat tökéletes helyreállítását követően az épület kiegészül a természetből merített színekkel, hagyományos formákkal. Az antikolt térkövek vagy a több színárnyalatú burkolatok nemcsak az épületekkel állnak szoros kapcsolatban, hanem a kertek növényzetével is. Ahogy a kertépítészetben a könnyen gondozható, minimális igényű növényekkel telepített kertek kerülnek az előtérbe, a burkolatok kiválasztásakor is az egyszerűen karbantartható, kevésbé kényes színek hódítanak teret.

## Mintázatok és színek

A térkőfektetési mintázat meghatározása és az alkalmazott forma kiválasztása minden épület esetében a burkolt felület későbbi funkciója függvényében történik, bár az alacsony terhelésnek kitett területek esetén nagyobb szabadsága van a tervezőnek. Nemcsak a színeknek, hanem a mintázatoknak is összhangot kell alkotniuk a kiszolgált épülettel. A leggyakrabban használt, egyszerű fektetési mintázatok kiegészítő frízek mellett a különleges, díszítő és térformáló szerepre szánt burkolatoknál megjelenik a színváltásokkal elért pixel- vagy patchworkszerű mintázat, illetve sok helyen az épületek végtelékig leegyszerűsített alakját kiemelő, szigorúan geometrikus fektetési mintázatok. Egyedi szerepet töltenek be az eleve nem szabályos négyszög alakú kövek, amelyek önmagukban meghatározzák a térkővezett felület hangulatát.



## Kültéri nappalik és konyhák

A kültéri nappali nagyszerű módja az otthon kiterjesztésének. Megnyugtató légkört teremt a pihenésre, feltöltődésre úgy, hogy ötvözi a lakótér kényelmét a kert nyújtotta természettel.

A kertben épített nappalik tervezésekor némileg más szempontok kerülnek előtérbe, mint a zárt térben. Szerencsés esetben legalább fél éven át gondtalanul használható a kültéri kényelem, de csak az időjárási viszonyok figyelembevételével: télen a fagy, nyáron a fedetlen nappalik esetén a csapadék, a csúszásvesztély és az UV-sugárzás is okozhat némi problémát. Fontos, hogy olyan könnyen kezelhető burkolatot válasszunk, amely a kerttel és az épülettel is összhangban van. Az SW Térkő jelenleg 18 féle természetes színárnyalatban kapható térkövei kiváló lehetőséget nyújtanak a kerti nappali padozatához: a modern és elegáns kövek mellett rusztikus megjelenésű, homogén és kevert színű felülettel elkészített térkövek is szerepelnek a kínálatban, gondosan kialakított felületi minőséggel. A burkolattal színazonos építőelemek is választhatók a termékek közül, amelyek az alacsony támfal, térhatároló, kerítéselem vagy a pergola tartószlop funkciójára is alkalmasak.



*„A tűz bármilyen formájában a belső melegséget is képviseli.”*

A beltéri enteriőröz hasonlóan az épített kültéri nappali esetében is a kiválasztott bútorok és kiegészítők, illetve azok színkombinációi és textúrái fogják meghatározni annak hangulatát: a fonott növénytartók, a burkolat stílusához illeszkedő kaspók, a többfajta, apró, meleg fényt árasztó fényforrás, – mint a ledes füzérek vagy gyertyák, fali lámpák – az ülőbútorokon elhelyezett párnák és a dísz tárgyak segítségével lesz természetes hatású vagy éppen merészebb megjelenésű.

### Kerti tűzrakók

A tűz bármilyen formában a belső melegséget is képviseli. Lelassít, megnyugtat és felmelegít, de emellett lehetőséget ad a főzésre, sütésre is. Van néhány általános ajánlás, amit érdemes megfogadni a kerti tűzrakók használatával kapcsolatban:

- a legkisebb tűzteret is legalább 3-4 méterre kell elhelyezni bármilyen építménytől, legyen az lakóház, melléképület, kerítés vagy kerti fészer,



- a tűz körüli levegő könnyen hősokkot okozhat a fáknek és cserjéknek, ezért azoktól a lehető legtávolabb kell elhelyezni,

- a tüzet és a parazsat soha ne hagyjuk felügyelet nélkül, és legyen a közelben oltásra alkalmas eszköz (lapát, homok, esetleg porral oltó) és víz.

Az építőipari termékek piacán bőségesen rendelkezésre áll olyan építőanyag, amellyel viszonylag gyorsan és egyszerűen megvalósítható a tűzrakó. Állandó tűzrakó építésekor a terv megvalósításához elsőként a leendő tábor tűz helyének kitűzésére van szükség, majd betonból építeni kell egy alapot. Az udvar többi burkolatával alkotott összhang érdekében használhatunk térkövet is. Hagyományosan a tűzrakó falának belső oldala tűzálló téglából, samottból készül. Klasszikusan a tűzrakó helyek kör alakban épülnek, de némi kreativitással megalkotható ettől eltérő forma is.

## Smart technológia és újrafelhasználás

A környezettudatosság nem csupán trend, hiszen a természettel való együttélés olyan szemlélet, amely hosszú távon az egyetlen lehetőség az életre. A smart technológia nem csak az energiatudatos házak hőmérséklet-vezérlésében, világításában jelenik meg, hanem az intelligens térkövek révén a burkolatoknál is. A gazdaságosan fenntartható kerti világításhoz a fényforrások és az azt irányító szenzorok beépítését lényegesen leegyszerűsítik az SW világító térkövei: belső héjazati kialakításukkal, bennmaradó műanyag betétekkel biztosítják a beszerelhető komponensek helyét. A mozgásérzékelők vagy alkonykapcsolók beépítésével a fények vezérlése irányítható, de okos eszközök segítségével a távoli irányítás még nagyobb kényelmet és alacsonyabb energiafelhasználást tesz lehetővé.

A beton térkő nagyfokú keménysége, kopásállósága és az egyes elemek elmozdulásából adódó rugalmassága együttesen határozza meg azt a rendkívül tartós és repedésálló burkolatot, amely képes ellenállni a legnagyobb terhelésnek is. A hosszú élettartam, a javíthatóság és az újrafelhasználás lehetősége csak fokozza a környezeti terhelés csökkentését. Az építőipar fenntarthatóságáért kiemelt törekvés a bontott beton újrafelhasználása. A homokos kavics vagy zúzottkő frakciókhoz hasonlóan a felaprított beton minőségi vizsgálatait el kell végezni a későbbi felhasználás érdekében. Minőségi osztályozás dönti el, hogy a rendelkezésünkre álló termék újból betonként vagy a térkőlerakáshoz szükséges alapréteggént kerül felhasználásra. Az azonban biztos, hogy indokolatlanul kerülne a hulladéklerakóba. További előny a térkő újrafelhasználása tekintetében, hogy a burkolat esetleges javítása vagy az elemek sérülése esetén felszedhető és újra lerakható.



# PRÉMIUM

## TÉRKÖVEK





# BODROGKŐ



Egyszerű alakjának köszönhetően többféle mintázattal egyszerűen lerakható, ezért kitűnő választás a geometria rajongóinak és a könnyed elegancia pártolóinak egyaránt. A térkövek elrendezését illetően szinte bármi megvalósítható, akár több árnyalatban is.



A térkő színe: BÉZS

- \* Tartós minőség
- \* Fagyálló
- \* Könnyen tisztítható
- \* Csúszásmentes felület



**Oldalméret:**  
25x12,5 cm  
**Magasság:**  
5 cm



Színek:



szürke




vörös



bézs



Az egyedileg rendelhető színek megtekintéséhez keresse fel honlapunkat a QR kód segítségével.



## A kerttervező javaslata:

Egészen különleges hatású teraszburkolat érhető el, ha a köveket a burkolat szélére merőlegesen fektetjük, – mintegy keretet, vagy frízt képezve – a felület további részén pedig a szegélyhez viszonyítva átlósan, a jellegzetes megjelenésű halszálka mintázatban. Fokozhatjuk az esztétikai élményt módszeresen tervezett növényválasztással: a sűrűn telepített nagyobb levelű növények, mint az árnyékliliomok (*Hosta* sp.), a karéjos levélformájú füge (*Ficus carica*) vagy a kerekded levelű és virágú kerti hortenzia (*Hydrangea macrophylla*) szépen lágyítják a burkolóelem méretének és szabályosságának köszönhető, erőteljes struktúráját.



bézs

# HERNÁDKŐ



A természetből merített inspiráció jelenik meg a térburkolat sima és nagy felületein, így könnyedén egységesíti a teret a kerttel. Megbízható és csendes társ, amely éppen csak annyira feltűnő, amennyire kell. Tökéletes kapcsolatot teremt a ház és a kert növényei között.



A térkő színe: SZÉNA


- \* Tartós minőség
- \* Fagyálló
- \* Könnyen tisztítható
- \* Csúszásmentes felület
- \* Nagy terhelhetőség



**Oldalméret:**  
40x20 cm  
**Magasság:**  
6 cm



**Oldalméret:**  
40x40 cm  
**Magasság:**  
6 cm



**Oldalméret:**  
60x40 cm  
**Magasság:**  
6 cm



Színek:



agyag



hamu



kagyló



széna



holdeső



dióhéj



galagonya



bézs



## A kerttervező javaslata:

Az ismétlődő, vagy a véletlenszerűen kombinált mintázatban lefektetett, látványos színvilágú kőek mellett a változatosan telepített kisebb lomblevelű örökzöldek, például a japán kecskerágó (*Euonymus japonicus*) különleges levélszínű fajtái, szép formai kontrasztot nyújtanak. Nagyobb mérete miatt a Hernádkő tágas teret igényel.

## Egyedileg rendelhető színek:



Az egyedileg rendelhető színek megtekintéséhez keresse fel honlapunkat a QR kód segítségével.



holdeső

# ÍRISZKŐ




Igazi formatervezési csúcsteljesítmény. Mindig öröm ránézni, hiszen olyan látványt nyújt, amivel nem lehet betelni. Megunhatalan, ahogy a szabálytalan alakú térkő élei egy különös, mandalaszerű rendszerre állnak össze. Nagy terekbe ajánljuk.



A térkövek színe: ANTRACIT, FEHÉR

- \* Tartós minőség
- \* Fagyálló
- \* Könnyen tisztítható
- \* Csúszásmentes felület
- \* Nagy terhelhetőség



**Teljes motívumméret:**  
106 x 103 cm  
**Magasság:**  
6 cm



Egyedileg rendelhető színek:



Az egyedileg rendelhető színek megtekintéséhez keresse fel honlapunkat a QR kód segítségével.



## A kerttervező javaslata:

A gondosan metszett alanknövények, a szabályos oszlop alakúra fejlődő örökzöldek, mint az európai ciprus (*Cupressus sempervirens* 'Totem') és az oszlopos tiszafa (*Taxus baccata* 'Fastigiata') kitűnő kiegészítői lehetnek ennek a különleges burkolatnak, a szépen gondozott pázsit közvetlen társaságában.



széna

# ÍROTTKŐ



A tervezés során kerestük a teljes összhangot a természettel. Megtaláltuk. A térkő rusztikus felületének és éleinek köszönhetően tökéletes választás a mediterrán stílusú házakhoz, változatos méreteinek köszönhetően természetes kő hatását kelti.



A térkő színe: AGYAG

- \* Tartós minőség
- \* Fagyálló
- \* Könnyen tisztítható
- \* Csúszásmentes felület
- \* Nagy terhelhetőség



Színek:



dióhéj

holdeső

hamu


agyag

kagyló

széna

galagonya

bézs



## A kerttervező javaslata:

A térkövezett felület változatos fektetési mintázata hasonlóan sokszínű növénypárosítással nyújtja a legvonzóbb látványt. A mélyebb tónusú kövekhez az egységesen fehér virágszín lenyűgöző megjelenést biztosít: évelők, változatos lombzatú díszcserjék és díszfűvek – akár a mediterrán, akár az angol vidéki kert stílusában.

## Egyedileg rendelhető színek:



Az egyedileg rendelhető színek megtekintéséhez keresse fel honlapunkat a QR kód segítségével.



széna

# INGÓKŐ



A klasszikus alakú térkő nem mindennapi színárnyalatokkal társul. Az utánozhatatlan, természetből merített tónus úgy varázsol változatosságot és egyediséget a kertbe, hogy közben a formának köszönhetően a rendezettség megmarad.



A térkő színe: DIÓHÉJ

- \* Tartós minőség
- \* Fagyálló
- \* Könnyen tisztítható
- \* Csúszásmentes felület



**Oldalméret:**  
13,3x20 cm  
**Magasság:**  
5 cm



Színek:



kagyló

széna

bézs

dióhéj

galagonya

Egyedileg rendelhető színek:



Az egyedileg rendelhető színek megtekintéséhez keresse fel honlapunkat a QR kód segítségével.



## A kerttervező javaslata:

A futósoros, kötés nélküli mintázat monotóniája látványosan megtörhető a színárnyalatok kombinálásával. A fehér kövekkel burkolt felületen a szabálytalanul elhelyezett antracit színű elemek határozott arculatot adnak a tágas tereknek, de hasonlóan izgalmas megjelenés érhető el a széna árnyalatú kő antracit díszítősáv párosításával is. A szabályos fektetési mintázat a buja kerti milióval teremti meg a legharmonikusabb látványt. Ha a kert napsütöttsége és a talajtípus engedi, árnyékos helyen páfrányok, árnyékliliomok és japán kövérke (Pachysandra terminalis) vagy kimondottan világos helyen különböző méretű gyógy- és fűszernövények változatos telepítésével szép kerti exteriört érhetünk el.



széna

# JÁZMINKŐ



Számos termékünk lerakható halszálka elrendezésben, de ennek a térkőnek az esetében ez a lerakási minta lenyűgözően hat. Különleges megjelenést biztosít saktábla vagy fonott minta esetén is, patinás és kifinomult kiegészítője lehet a térnek.




- \* Tartós minőség
- \* Fagyálló
- \* Könnyen tisztítható
- \* Csúszásmentes felület

A térkövek színe: ANTRACIT, FEHÉR



**Oldalméret:**  
25x5 cm  
**Magasság:**  
6 cm



Színek:



széna szürke bézs

Egyedileg rendelhető színek:




Az egyedileg rendelhető színek megtekintéséhez keresse fel honlapunkat a QR kód segítségével.



## A kerttervező javaslata:

Az egyedi térkőalak miatt az élek változatos hangsúlyozásával elérhető, hogy a burkolat önmagában, színek kombinálása nélkül is karakteres látványt nyújtson. Viszont egy változó, futókötésben lerakott szürke és fehér elemekből összeállított burkolat, helyenként megjelenő antracit elemekkel olyan eleganciát sugároz, amelyet nem sok térkőalkalakkal érhetünk el. Ez az exteriőr pedig az egyszerű formák egymásra hatásának eszköztársaságát használó modern épületnél szinte már-már követelmény. A gondosan ápolt gyepen a szabálytalanul telepített, különböző habitusú díszfüvek kellemes légyságot adnak egy ilyen egyedi burkolatnak azáltal, hogy a levél és a térkő párhuzamos ritmikája kiegészítik egymást.



fehér/bézs

# SZILASKŐ



A térkő, amelyre tökéletesen igaz a kevesebb néha több állítás. Nem tolakszik, és nem hivalkodik, természetes és egyszerű megjelenésénél fogva inkább kiegészítésként funkcionál. Arra viszont tökéletes. A különböző méretek egymással kombinálhatók, nagyobb burkolt terekhez ideális választás.



A térkő színe: KAGYLÓ


- \* Tartós minőség
- \* Fagyálló
- \* Könnyen tisztítható
- \* Csúszásmentes felület



**Oldalméret:**  
30x30 cm  
**Magasság:**  
4 cm



**Oldalméret:**  
45x30 cm  
**Magasság:**  
4 cm



**Oldalméret:**  
60x30 cm  
**Magasság:**  
4 cm



Színek:



agyag



hamu



széna



kagyló



dióhéj



holdeső



galagonya




## A kerttervező javaslata:

Arányai alapján az egyik legalkalmasabb burkolati elem a kerti medencék köré, teraszokhoz, mert a különleges, mosott színárnyalatú kövekkel burkolt nagyobb felületek önmagukban látványos és egységes képet nyújtanak a kertben. Ha a kiegészítő bútorokban, kaspókban is visszaköszön a burkolat valamely árnyalata, úgy rendkívüli végeredményt kapunk.

## Egyedileg rendelhető színek:



Az egyedileg rendelhető színek megtekintéséhez keresse fel honlapunkat a QR kód segítségével.



agyag

# ZSELICKŐ



Kisebb méretű burkolt terekhez megálmodott térkő, amely a természet iránti rajongás és a modern megjelenés igényével született. Színvilágát a kőzetek ihlették, sima felszíne pedig kifinomult eleganciát tükröz.




A térkő színe: HOLDESŐ

- \* Tartós minőség
- \* Fagyálló
- \* Könnyen tisztítható
- \* Csúszásmentes felület
- \* Nagy terhelhetőség



**Oldalméret:**  
33,13x16,47 cm  
**Magasság:**  
6 cm



**Oldalméret:**  
33,13x33,13 cm  
**Magasság:**  
6 cm



**Oldalméret:**  
33,13x49,8 cm  
**Magasság:**  
6 cm



Színek:



hamu



agyag



kagyló



dióhéj




holdeső




széna



galagonya



bézs



## A kerttervező javaslata:

Kerti konyhák és nappalik esetén kitűnő választás biztonságos és tartós burkolatnak: a kombinált mintázat egyediséget, a színek változatossága pedig természetességet adhat a kerti építményeknek. A nagyobb méretű burkolt felületek monotonijája dézsás növényekkel (leanderekkel, pálmákkal vagy akár bambuszokkal) oldható fel.

## Egyedileg rendelhető színek:



Az egyedileg rendelhető színek megtekintéséhez keresse fel honlapunkat a QR kód segítségével.



galagonya

# MAROSKŐ PRÉMIUM



Ezek a kövek azokhoz szólnak, akik változatosságra és némi szabálytalanságra vágnak. A lerakás során az elrendezésnek csak a képzelet szab határt. A természetes hatásútól a kifejezetten bohém megjelenésig bármi megvalósítható.



A térkő színe: GALAGONYA

- \* Tartós minőség
- \* Fagyálló
- \* Könnyen tisztítható
- \* Csúszásmentes felület
- \* Nagy terhelhetőség



**Oldalméret:**  
20x30 cm  
**Magasság:**  
4-6-8 cm

**Oldalméret:**  
20x20 cm  
**Magasság:**  
4-6-8 cm

**Oldalméret:**  
10x20 cm  
**Magasság:**  
4-6-8 cm




## Színek:

A különböző vastagságú termékek elérhető színváltozatai eltérőek. Az elérhető színekről bővebb információval a 90-91. oldalon szolgálunk.



szürke   bézs   agyag   dióhéj   hamu   holdeső   kagyló   széna   galagonya   szürkület   fahéj   őszilomb



## A kerttervező javaslata:

Ha a kertben más funkciójú terek is burkolásra kerülnek, a harmonikus összkép érdekében célszerű ugyanazt a színt, formát és lerakási mintázatot használni. Kerti utak, lépcsők, autófelhajtók és teraszok fedésére is szánt kiselemes burkolásnál kiemelten fontos a kövek mérete.

## Egyedileg rendelhető színek:



Az egyedileg rendelhető színek megtekintéséhez keresse fel honlapunkat a QR kód segítségével.



kagyló

# SZAMOSKŐ



Kisebb és közepes méretű burkolt terekhez terveztük, amely egyszerre alkalmas a mediterrán életérzés és a modern szemlélet megfogalmazására. Színvilágát a kőzetek ihlették, sima felszíne pedig kifinomult eleganciát tükröz.



A térkő színe: HOLDESŐ


- \* Tartós minőség
- \* Fagyálló
- \* Könnyen tisztítható
- \* Csúszásmentes felület
- \* Nagy terhelhetőség




**Oldalméret:**  
10x10 cm  
**Magasság:**  
6 cm



**Oldalméret:**  
10x20 cm  
**Magasság:**  
6 cm



**Oldalméret:**  
20x20 cm  
**Magasság:**  
6 cm



Színek:



hamu



agyag



kagyló



dióhéj



holdeső



széna



szürke



galagonya



bézs



## A kerttervező javaslata:

Az egyedi megoldások és a szabadjára engedett kreativitás kiváló építőeleme a Szamoskő, hiszen bármilyen elképzelés megvalósítható a mozaikszerűen fektethető kövekkel. Kisebb terekhez a legideálisabb választás, és a végeredmény garantáltan látványos, és lenyűgöző lesz.

## Egyedileg rendelhető színek:



Az egyedileg rendelhető színek megtekintéséhez keresse fel honlapunkat a QR kód segítségével.



széna

# MOZAIKKŐ



Ahogy a régi korok intarziás parkettáinak mintázata tágította és díszítette a belső tereket, hasonló hatást ér el a Mozaikkő is: a burkolat egyedi lerakási mintázata már önmagában figyelemfelkeltő. Nagyobb térben érvényesül igazán.




A térkő színe: SZÜRKE

- \* Tartós minőség
- \* Fagyálló
- \* Könnyen tisztítható
- \* Csúszásmentes felület
- \* Nagy terhelhetőség



**Teljes motívumméret:**  
50x50 cm  
**Magasság:**  
8 cm



Egyedileg rendelhető színek:



Az egyedileg rendelhető színek megtekintéséhez keresse fel honlapunkat a QR kód segítségével.



## A kerttervező javaslata:

A forró nyári napokon szinte elviselhetetlen hőséget teremt a talajról és a térkövezett felületről visszaverődő hő. A legegyszerűbb megoldást az árnyék adja: ez lehet egy napvitrola, vagy más textil árnyékoló, de a legjobb, ha növényekkel vesszük körül magunkat, mert a magasra fejlődő cserjék és fák nem csupán árnyékot adnak, hanem párologtatásuk révén hűtik a levegőt.



dióhéj

# HEGYKŐ



Különleges forma, variált színekkel: kimondottan izgalmas megjelenés jellemzi ezt a tökéletes kidolgozású burkolatot. Időtálló megoldás lehet parkok, közterek, és sétálóutcák kialakításához, felújításához.



A térkő színe: DIÓHÉJ

- \* Tartós minőség
- \* Fagyálló
- \* Könnyen tisztítható
- \* Csúszásmentes felület
- \* Nagy terhelhetőség



**Hosszúság:** 26,5 cm  
**Szélesség:** 8/25 cm  
**Magasság:** 8 cm



Egyedileg rendelhető színek:




Az egyedileg rendelhető színek megtekintéséhez keresse fel honlapunkat a QR kód segítségével.



## A kerttervező javaslata:

A köztéri zöldfelületek tervezésénél új trendek jelentek meg: a könnyen fenntartható parkok, ahol nagyobb szerepet kapnak az őshonos fák, a városi környezetnek jobban ellenálló növények, és ahol új megítélés alá esik a sokszor nehezen gondozható pázsit is. A virágos rétek változatosságára emlékeztető, kevés öntözést igénylő vadvirágok lassan teret hódítanak a belvárosokban, az öntözött és gyakran nyírt gyeppelületek pedig viszszaszorulóban vannak a természetességre törekvő parkokban. A növények és burkolatok elrendezése jobban kihangsúlyozza a táj jellegét, vagy éppen új, „belső tájat” teremt. A térkövezett közlekedő utak és járdák szigorúan geometrikus nyomvonalát ugyanakkor felváltják a kanyargós, ösvényszerű formák.



antracit/szürke

# LAPKŐ



Bravúros megjelenés. A legkülönlegesebb térkőforma, amely a ker-  
ti pihenők méltán egyik leglátványosabb térburkolata lehet. A belső  
terekben a svéd- vagy hajópadlóra jellemző forma, hihetetlen tar-  
tósággal ötvözve a kertben.



- \* Tartós minőség
- \* Fagyálló
- \* Könnyen tisztítható
- \* Csúszásmentes felület
- \* Nagy terhelhetőség

A térkő színe: DIÓHÉJ



**Oldalméret:**  
15x120 cm  
**Magasság:**  
8 cm



Egyedileg rendelhető színek:



Az egyedileg rendelhető színek  
megtekintéséhez keresse fel  
honlapunkat a QR kód  
segítségével.



## A kerttervező javaslata:

Nem túl gyakran lehet találkozni térplasztikával a városi sétányokon, főtereken, pedig mind fókuszpontként, mind visszafogott kiegészítőként a legegyszerűbb formájú alkotások is megállják a helyüket. Az alkalmazott- és képzőművészet legkönnyebben a modern épületekkel kerülhet szoros kapcsolatba, ahol az egyszerű építészeti formák vagy kiemelik az alkotás szépségét, vagy éppen különleges kapcsolatot létesíthetnek egymással, mint ahogy azt a gondozott pázsitban elhelyezett néhány egyszerű betongömb tenné egy minimalista épület szögletes formavilágával.



antracit/szürke

# LÉPŐKŐ



Teherbírása mellett a könnyed megjelenése teszi kiváló burkolattá a nagyobb forgalmú parki sétányok és közterületi járdák, sétálóut-cák esetében, de természetesen felhasználható másutt is, ahol egy masszív, de mégis elegáns térkőre van szükség.




A térkő színe: SZÜRKE


- \* Tartós minőség
- \* Fagyálló
- \* Könnyen tisztítható
- \* Csúszásmentes felület
- \* Nagy terhelhetőség



**Oldalméret:**  
25x50 cm  
**Magasság:**  
8 cm



**Oldalméret:**  
25x12,5 cm  
**Magasság:**  
8 cm



Egyedileg rendelhető színek:



Az egyedileg rendelhető színek megtekintéséhez keresse fel honlapunkat a QR kód segítségével.



## A kerttervező javaslata:

Érdekes hatás érhető el, ha kerti szegély alkalmazása helyett a térkőburkolat széle szabálytalanul fut ki a kertbe, hol jobban, hol kevésbé. Az elemek közé ültetett, alacsonyra fejlődő sziklakerti növények vagy egyszerűen a kert gyepfelülete fokozzák ezt a különleges élményt, amikor nem tudni, hogy a gyep terjeszkedik a burkolati elemek közé, vagy burkolat hódít teret magának. Ilyenkor a növényválasztásnál külön figyelmet kell szentelni arra, hogy nagy napsütöttség esetén a felforrósodó elemek között csak olyan növények tudnak egészségesen fejlődni, amelyek jól tolerálják a magas hőmérsékletet.



szürke

# LIGETKŐ



Nagyfokú terhelhetőség és jól kezelhető lapméretek jellemzik a széleskörűen felhasználható Ligetkő termékünket. Nem uralja a teret, változatos fektetési mintázata pedig könnyed harmóniát teremt a környezettel.



A térkő színe: DIÓHÉJ


- \* Tartós minőség
- \* Fagyálló
- \* Könnyen tisztítható
- \* Csúszásmentes felület
- \* Nagy terhelhetőség



**Oldalméret:**  
15x30 cm  
**Magasság:**  
8 cm



**Oldalméret:**  
30x30 cm  
**Magasság:**  
8 cm




**Oldalméret:**  
60x30 cm  
**Magasság:**  
8 cm



Egyedileg rendelhető színek:



Az egyedileg rendelhető színek megtekintéséhez keresse fel honlapunkat a QR kód segítségével.



## A kerttervező javaslata:

A különböző textúrák találkozására érdekes megjelenést kölcsönözhet a burkolatnak. Közvetlenül a járda mellett a térkővel megegyező színű görgetegkövek izgalmas hatást keltenek. Bár ez a megoldás kissé utal a keleti kertművészetre, nem lépi át azt a határt, amely a hazai kert- és építészeti kultúrában már idegennek hat. Különleges és természetes megoldás, ha a görgetegkövek közé szétszórta növényeket is telepítünk. Egyes alacsonyra fejlődő csenkeszek, mint a deres csenkesz (*Festuca glauca* 'Festina') a finom, szürkés-kék levélszínével a világos burkolatot légiessé, a sötét színűt pedig karakteresebbé varázsolja.



galagonya

# INSPIRÁCIÓK

---



## *A geometriai alakzatok különleges hatást adnak...*

A térburkolatok legegyszerűbb geometriai alakzatai különleges érzést keltenek, ha az általánosan alkalmazott felhasználási lehetőségek minimális megváltoztatásával új szerepet kapnak. A modern kertekben használt burkolatok mértani elrendezése látványossá válhat, ha az egyes elemek akár használati funkcióiktól függetlenül – pusztán hatásos esztétikai elemként – síkban vagy térben elmozdulnak, elcsúsznak egymástól. Ennek az elgondolásnak az alapja a tér

tervezésének egy olyan megközelítése, amely a kertépítészeti alkotás és a hétköznapi használat határán egyensúlyoz, és amely a térkövezést az építőművészet szintjére emelheti.

**Az egyre inkább divatirányzatként hódító finombeton burkolatok, kerti elemek, utcabútorok, egyedi design tárgyak tervezésére és készítésére is vállalkozunk.**




# VILÁGÍTÓ TÉRKŐ



Az éveken át tartó fejlesztésnek köszönhetően sötétedés után egészen más arcát mutathatja meg a kert és a terasz, de a közterületi világításban is új perspektívák nyílhatnak egy sokrétűen felhasználható termék segítségével: ez a világító térkő. Ahogyan a belsőépítészeti világításnál már régóta jelen vannak a süllyesztett vagy rejtett fényforrások, felmerült az igény ennek a kültéri alkalmazására is.


**Az SW intelligens térkőben** egy olyan belső héjazati kialakítás gyártástechnológiájának megalkotása volt a tervezői feladat, ahol az egyes térkőelemek belsejében stabil és biztonságos, bennmaradó műanyag betétek bélelik a különböző beszerelhető komponensek helyét. Az így elkészített térkőelemeket nem kell a lefektetésnél utólag fúrni, mert a fogadótestek és a különböző elektronikai alkotórészek közötti kompatibilitás adott. Kiemelten fontos feladat volt továbbá az is, hogy az így készült speciális elem teherbírás, tartósság szempontjából ne maradjon el a hagyományos társaitól, és megjelenés tekintetében is tökéletesen illeszkedjen a térkőtípus többi tagjához. A fejlesztésnek köszönhetően olyan köveket hoztunk létre, amelyek a gyártás során kialakított üregeket és rejtett csatornákat foglalnak magukba, és a világítótestek és annak vezetékezése mellett olyan egyéb elektronikai eszközök befogadására is képesek lehetnek, mint a napelemek vagy a szenzorok. Természetesen az így elkészült elem nemcsak elektronikai felszerelések beépítésére ad lehetőséget, hanem más, szökőkutak vagy párapapuk alkatrészeinek alkalmazására is.





Ez az innováció a burkolat tervezőjének és a megrendelő fantáziájának megfelelően a hétköznapi gyakorlaton túl alkalmas lehet rusztikus támfalak, épületek alsó, surlófényes megvilágítására, autóbehajtókon parkolást segítő vezetőfények elkészítésére, vagy a növényzet lombkoronájának megvilágítására kertekben, parkokban. Alkalmazható reklám- vagy akár művészeti célú fényjátékok megvalósítására is, mégpedig úgy, hogy telefonról, vezeték nélküli hálózattal, illetve mozgás- vagy fényérzékelők által irányított módon történjen a fényforrások kapcsolása.

Mivel a világító térkőbe épített lámpatestnél a fény erőssége, a fénynyaláb jellege, a sugár iránya nagyban meghatározza az elérni kívánt hangulatot és látványvilágot, ezért a világítás alapos tervezést igényelhet. A fénytechnikai elemek kábelezése a térburkolat ágyazati rétegében történik, ezért a rendszer biztonságos működése érdekében ajánlott a kivitelezést szakemberre bízni.



# KLASSZIKUS

TÉRKÖVEK





# FÜZÉRKŐ




Különleges formai kialakítása miatt extrém teherbírást tesz lehetővé. Szélsőséges körülmények között is évtizedeken át ellátja feladatát. Elsődlegesen ipari felhasználásra, autóparkolóba ajánljuk, azonban kertekben és udvarokban is kiválóan megállja a helyét.



A térkő színe: PIROS



- \* Tartós minőség
- \* Fagyálló
- \* Könnyen tisztítható
- \* Csúszásmentes felület
- \* Nagy terhelhetőség



**Oldalméret:**


20x16 cm

**Magasság:**

6-8-10 cm



Színek:



szürke


sárga

piros

Egyedileg rendelhető színek:



Az egyedileg rendelhető színek megtekintéséhez keresse fel honlapunkat a QR kód segítségével.



## A kerttervező javaslata:

Még az ipari parkokban és a nagy forgalmi terhelés alatt lévő parkolóknak is az őszi lomb színei az év minden napján természetes kiegészítők lehetnek. Ez éppúgy vonatkozik a burkolat tónusainak, mint a növények lombszínének megválasztására. A domináns megjelenésű Füzérkő alakjához a növények változatos habitusának és színének helyes megválasztásával lágyabb összkép teremthető az amúgy rideg, funkcionalista környezetben. Ez a jól ismert és különös forma nem a díszítő jellege, hanem egyedülálló terhelhetősége, és az elemek közötti erős, és mégis rugalmas kapcsolat miatt terjedt el ennyire. Más térkövekkel nem kombinálható.



szürke

# DOBOGÓKŐ



Önmagában használva feltűnés nélküli, a legegyszerűbb formájú térkő. Éppen ennek köszönhetően könnyen párosítható más méretű térkövekkel is, így használatával kifejezetten izgalmas hatású burkolat érhető el.




A térkövek színe: BÉZS, KAKAÓ


- \* Tartós minőség
- \* Fagyálló
- \* Könnyen tisztítható
- \* Csúszásmentes felület
- \* Nagy terhelhetőség



**Oldalméret:**  
20x20 cm  
**Magasság:**  
4-6 cm



Színek:



szürke   bézs   cappuccino   mogyoró   kakaó   felhő   alkony   hajnal   éjszaka

Egyedileg rendelhető színek:




Az egyedileg rendelhető színek megtekintéséhez keresse fel honlapunkat a QR kód segítségével.



## A kerttervező javaslata:

A szabályos négyzet formájú térkő kiválóan alkalmas a diagonál fektetésre, amikor az elemek az épület falával, vagy a burkolat szélével nem párhuzamosan, hanem azzal 45 fokot bezáróan futnak. Kisméretű teraszoknál jó választás, mert optikailag tágítja a teret, és a 10x10 cm-es Hollókő más árnyalatú elemével kombinálva pedig nagy terekben tovább fokozható a hatás: ha például a 6x6-os kiosztású diagonál mintában lefektetett szürke Dobogókó elemeket két sor antracit Hollókő elem díszítő sáv választja el. A Solymoskő és a Városkő térkövekkel is remekül kombinálható, így a változatos megjelenésű kiselemes burkolatok megépítésénél valóban csak a fantázia szabhat határt.



szürke

# HOLLÓKŐ





Önmagában felhasználva a macskakőhöz hasonlóan különleges megjelenésű felületek létrehozására alkalmas. Méretének és formájának köszönhetően könnyen párosítható nagyobb térkövekkel, ezért számtalan lerakási mintához felhasználható.



A térkövek színe: SZÜRKE


- \* Tartós minőség
- \* Fagyálló
- \* Könnyen tisztítható
- \* Csúszásmentes felület
- \* Nagy terhelhetőség



**Oldalméret:**  
10x10 cm  
**Magasság:**  
6 cm



Színek:



szürke

sárga

piros

Egyedileg rendelhető színek:




Az egyedileg rendelhető színek megtekintéséhez keresse fel honlapunkat a QR kód segítségével.



## A kerttervező javaslata:

Futósoros, kötés nélküli mintázat esetén szabályos és egyöntetű felület hozható létre ezzel a kisméretű kővel, és más burkolati elemekkel egyszerű, de mégis megragadó frízek, díszítő vagy határoló vonalak is lerakhatók. Izgalmas hatást kelthet a térkövezett felületen néhány szabálytalanul elhelyezett, más árnyalatú elem is. Magasabb szakmai felkészültséggel és nagyon gondos tervezéssel kanyargós kerti ösvények visszafogott burkolata lehet. A kerti utak esetében éppúgy fontos a funkcióra tervezés, mint egy autóbehajtónál. Míg az első esetben, egy romantikus kertben a cél az, hogy lassan, lépésről-lépésre táruljon fel a kert szépsége, addig a második esetben a biztonságos, terhelhető és csúszásmentes felület megalkotása. Különösen érdekes, hogy mindkét célt ugyanazzal az építőanyaggal érhetjük el. A Soly-moskó, a Dobogókő vagy a Vároškő különböző színű elemeivel kombinálva izgalmas megjelenésű felület hozható létre.



bézs

# SALGÓKŐ



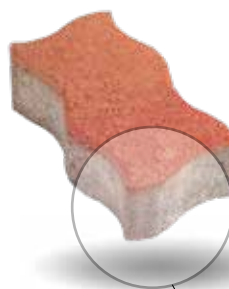
Klasszikus megjelenésű térkő, amellyel gazdaságosan teremthető rendezett burkolat a kertben. A hullámos forma és a helyesen megválasztott fektetési mintázat képessé teszi kimagasló forgalmi terhelés felvételére, így kiválóan alkalmas autóbeállók burkolására is.



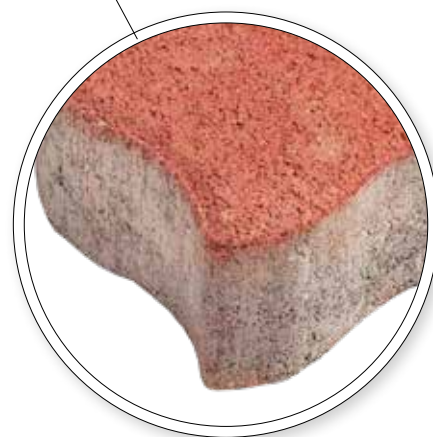
A térkő színe: PIROS




- \* Tartós minőség
- \* Fagyálló
- \* Könnyen tisztítható
- \* Csúszásmentes felület
- \* Nagy terhelhetőség



**Oldalméret:**  
11x22 cm  
**Magasság:**  
6 cm



Színek:



szürke


sárga

piros

Egyedileg rendelhető színek:

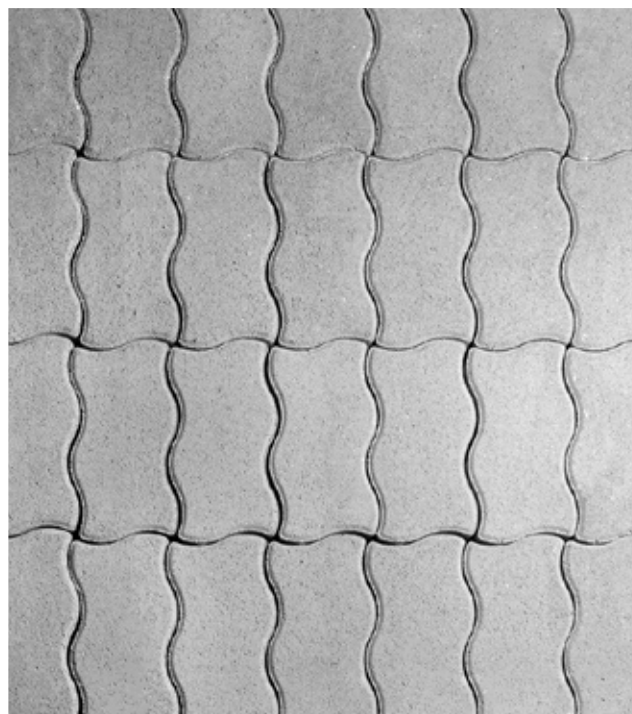


Az egyedileg rendelhető színek megtekintéséhez keresse fel honlapunkat a QR kód segítségével.



## A kerttervező javaslata:

A térburkolat gyakran nem a kerti hangulatot is meghatározó elemként kerül fektetésre, hanem egyszerűen csak a gyorsan használatba vehető mivolta vagy a nagy teherbírása miatt. A klasszikus, hullámos élék ugyan lágyítják a szigorú geometriát, de a legnépszerűbb alak elsődlegesen az elemek összekapcsolódása miatt került így kialakításra. Az igazi légyságot a megfelelő helyekre telepített, változatos megjelenésű és méretű növények csempézik be a legegyszerűbb burkolatokkal rendelkező kertekbe.



szürke

# SOLYMOSKŐ



Letisztult megjelenése folytán könnyedén belesimul környezetébe, de a különböző színű kövek együttes használatával akár lenyűgöző modern terek létrehozására is alkalmas. Egyszerűségének köszönhetően lerakása jól variálható.



A térkő színe: SÁRGA



- \* Tartós minőség
- \* Fagyálló
- \* Könnyen tisztítható
- \* Csúszásmentes felület
- \* Nagy terhelhetőség



**Oldalméret:**  
10x20 cm  
**Magasság:**  
4-6-8 cm



Színek:



szürke piros sárga vörös holdeső bézs cappuccino mogoró kakaó felhő alkony hajnal éjszaka

Egyedileg rendelhető színek:



Az egyedileg rendelhető színek megtekintéséhez keresse fel honlapunkat a QR kód segítségével.



## A kerttervező javaslata:

A modern vagy minimalista épületek hivalkodásmentes burkolatokkal az egyszerűséget hirdetik: a jól átlátható formákat, a geometriai szépséget, és ehhez jól illeszkedik a hasonló kerttervezői megközelítés. A tökéletesen gondozott pázsit, a formális növénytelepítés, a fókuszpontként telepített, egyszerű megjelenésű szoliter fák –, mint a hófehér törzsű himalájai nyír (Betula utilis „Jacquemontii”) – tovább fokozzák a hűvös eleganciát. A Hollókő, a Dobogókő vagy a Városkő elemmel kombinálva változatos megjelenésű burkolati struktúra valósítható meg.



bézs/mogyoró

# VÁROSKŐ



Egyszerűség, jól használható méret és bevált forma. Van az a helyzet, amikor csak egy kiváló minőségű járdára van szükség. A Városkő biztosan nem okoz csalódást.



A térkő színe: HOLDESŐ


- \* Tartós minőség
- \* Fagyálló
- \* Könnyen tisztítható
- \* Csúszásmentes felület
- \* Nagy terhelhetőség



**Oldalméret:**  
30x20 cm  
**Magasság:**  
4-6 cm



Színek:




szürke

holdeső

Egyedileg rendelhető színek:




Az egyedileg rendelhető színek megtekintéséhez keresse fel honlapunkat a QR kód segítségével.



## A kerttervező javaslata:


A jól megtervezett kerti világítás a sötétség beálltával teljesen új arculatot adhat a kertnek. A sűrűfényekkel kiemelt falfelületek, a bevilágított növények, a világító térkövek úgy teszik életteli telivé a családi házak udvarát, hogy közben a biztonságos közlekedést is szolgálják naplemente után. Ha több, különböző típusú, de azonos színhőmérsékletű fényforrás kerül elhelyezésre, izgalmasabb lesz a végeredmény.



holdeső

# INSPIRÁCIÓK

---






## *Vissza a természetbe...*

A szabadtéri főzésnek remek hangulata van, főként, ha családi-baráti társaságban, közös tevékenységként történik. A kültéri konyhák tervezése során egy sor praktikus funkciót szem előtt kell tartani: elérhetővé kell tenni a vezetékes vizet az alapanyagok megtisztításához és a kézmosáshoz, biztosítani kell a különböző munkafázisokhoz és az étkezéshez a megfelelő fényforrást, és biztonságos feltételeket kell teremteni a nyílt láng használatához. Csapadékos idő-


ben vagy éppen a forró nyári napon jó szolgálatot tesz az épített tetőszerkezet vagy az árnyékoló. A bontott téglára emlékeztető térköveinkből vagy a Burkolókő alkalmazásával változatos kültéri konyha és étkező valósítható meg.



# ANTIKOLT TÉRKŐ

ÉS KERTI ÉPÍTMÉNYEK





# TOKAJKŐ



Egyesült a korszerű és időtálló burkolat a hagyományos kisméretű téglarányaival. A felhasználását is pont ebben a felfogásban ajánljuk, nemcsak térburkolásra, hanem kerti pergolák és kerítések építéséhez is kitűnő választás.



A térkő színe: LÁVA

- \* Tartós minőség
- \* Fagyálló
- \* Könnyen tisztítható
- \* Csúszásmentes felület



**Oldalméret:**  
25x12,5 cm  
**Magasság:**  
5 cm



Színek:




szürke



antracit



sárga



bézs



vörös




barna



pince



láva



## A kerttervező javaslata:

A kerti nappalik és kültéri konyhákhoz az antikolt burkolatok jó választásnak bizonyulnak. Egyes térkövek alkalmasak arra is, hogy a hűs árnyékot adó pergolák tartóoszlopának építőanyagául szolgáljanak, így az egységes megjelenésű burkoló- és építőelemek használata már önmagában harmonikus látványt nyújt, de a végleges kép csak a növényekkel és a jó arányban elhelyezett kiegészítőkkal érhető el.



Színválasztékunk megtekintéséhez keresse fel honlapunkat a QR-kód segítségével.



pince

# KERTI KÚT



A kerti csobogók és vízesések nemcsak látványos díszítőelemek. A víz jelenléte különleges hangulatot teremt, a csobogás – mint a természet különleges, megnyugtató hangja – csökkenti a stresszt, így segíti a kikapcsolódást.

*Az építményekkel kapcsolatban érdemes kerttervezővel egyeztetni.*

*Műszaki leírások és rendelési paraméterek: [www.swterko.hu/termek/kerti-kut](http://www.swterko.hu/termek/kerti-kut)*



A kompozíció színei: SZÜRKE, BARNA

- \* Tartós minőség
- \* Fagyálló
- \* Könnyen tisztítható
- \* Csúszásmentes felület



**Oldalméret:**  
25x12,5 cm  
**Magasság:**  
5 cm



Színek:



szürke



antracit



sárga



bézs



vörös



barna



pince



láva



A termék megtekintéséhez keresse fel honlapunkat a QR-kód segítségével.

Sárga

# KERTI KIÜLŐ



Az antikolt térkőből készült kerti kiülő tartós és stabil, ellenáll a szélsőséges időjárási viszonyoknak is. Változtatható kiegészítővel, díspárnákkal akár évszakonként is egészen új arculatot, más karaktert adhatunk a kerti kanapénak.

*Az építményekkel kapcsolatban érdemes kerttervezővel egyeztetni.*

*Műszaki leírások és rendelési paraméterek: [www.swterko.hu/termekek/kerti-kiulo](http://www.swterko.hu/termekek/kerti-kiulo)*



A kompozíció színe: BARNA

- \* Tartós minőség
- \* Fagyálló
- \* Könnyen tisztítható



**Oldalméret:**  
25x12,5 cm  
**Magasság:**  
5 cm



Színek:




szürke



antracit



sárga



bézs



vörös



barna



pince



láva



A termék megtekintéséhez keresse fel honlapunkat a QR-kód segítségével.



Pince

# KERTI SÜTÖGETŐ



A kerti tűzrakók a baráti beszélgetéseknek egészen különleges hangulatot nyújtanak, hiszen a tűz látványa már önmagában is melegséget áraszt. Emellett alkalmasak kisebb kerti sütögetésre, bográcsozásra is.

*Az építményekkel kapcsolatban érdemes kerttervezővel egyeztetni.*

*Műszaki leírások és rendelési paraméterek: [www.swterko.hu/termek/kerti-tuzrako](http://www.swterko.hu/termek/kerti-tuzrako)*



A kompozíció színe: ANTRACIT

- \* Tartós minőség
- \* Fagyálló
- \* Könnyen tisztítható



**Oldalméret:**  
25x12,5 cm  
**Magasság:**  
5 cm



Színek:



szürke



antracit




sárga



bézs



vörös




barna



pince



láva



A termék megtekintéséhez keresse fel honlapunkat a QR-kód segítségével.

láva

# KERTI FAL FŰSZERSPIRÁL



Az antikolt felületű, szabálytalanul koptatott élekkel rendelkező kövek stílusos megoldást nyújtanak az alacsony kerti falak vagy fűszerspirálok megépítéséhez. A teraszos növényelhelyezés izgalmas térélményt nyújt.

*Az építményekkel kapcsolatban érdemes kerttervezővel egyeztetni.*

*Műszaki leírások és rendelési paraméterek: [www.swterko.hu/termekek/fuszerspiral](http://www.swterko.hu/termekek/fuszerspiral)*



A kompozíció színe: VÖRÖS

- \* Tartós minőség
- \* Fagyálló
- \* Könnyen tisztítható



**Oldalméret:**  
25x12,5 cm  
**Magasság:**  
5 cm



Színek:



szürke



antracit



sárga



bézs



vörös




barna



pince



láva



A termék megtekintéséhez keresse fel honlapunkat a QR-kód segítségével.

Sárga

# KERTI KONYHA



A szabadtéri konyhák elvitathatatlan előnye, hogy az étel készítése során az illatok nem töltik meg a lakóteret. Amellett, hogy egy új közösségi tér jön létre, főzés közben még a természet szépségében is gyönyörködhetünk.


*Az építményekkel kapcsolatban érdemes kerttervezővel egyeztetni.*

*Műszaki leírások és rendelési paraméterek: [www.swterko.hu/termek/kerti-konyha](http://www.swterko.hu/termek/kerti-konyha)*



A kompozíció színe: PINCE

- \* Tartós minőség
- \* Fagyálló
- \* Könnyen tisztítható



**Oldalméret:**  
25x12,5 cm  
**Magasság:**  
5 cm



Színek:



szürke



antracit



sárga



bézs



vörös



barna



pince



láva



A termék megtekintéséhez keresse fel honlapunkat a QR-kód segítségével.



láva

# INSPIRÁCIÓK

---



## *Világos és sötét...*

A térburkolatok egyedi felhasználása a sakktáblán is megjelenő monoton vizuális rendszer, a világos és sötétebb négyzetek által nyújtott vibráló játékoság alkalmazása a kertben. Ez az összeállítás egyszerű burkolatként is különleges látványt nyújthat, de valóban használható táblajátékként is, így bővítheti a szabadterben végzett tevékenységek körét. A megszokottól eltérő térkőfektetési mintázatok,

a szürke különböző árnyalatainak együttes használata, a burkolati formák visszafogott és a környezethez illeszkedő alkalmazása teszi a kertet különlegessé vagy egyszerűen csak kicsit mássá.



# KERTI SZEGÉLYEK

Legyen szó a térkővel burkolt területek határolásáról, különböző stílusú burkolatok elválasztásáról, a kerti utak és járdák megtámasztásáról vagy akár lépcsők kialakításáról, az SW kerti szegély minden esetben tökéletesen illeszkedik burkolatunkhoz.



- \* Tartós minőség
- \* Fagyálló
- \* Könnyen tisztítható
- \* Csúszásmentes felület

A térkő és a szegélykő színe: HOMOK




**Oldalméret:**

100x5 cm

**Magasság:**


20 cm



Tépkövek színéhez illeszkedő árnyalatok:



agyag dióhéj hamu holdeső kagyló széna galagonya bézs cappuccino mogoró kakaó felhő alkony hajnal éjszaka szürke sárga barna piros



## A kerttervező javaslata:

A kerti szegély funkciója miatt a fákat, cserjéket kellő távolságba érdemes ültetni, így a burkolatot könnyen meg lehet védeni a gyökérezettől. Fák esetében legalább 3 métert, magasra növő díszcserjéknél legalább 1,5 métert szükséges elhagyni.

## Egyedileg rendelhető színek:



Az egyedileg rendelhető színek megtekintéséhez keresse fel honlapunkat a QR kód segítségével.



rozsdá  
holdeső  
hamu  
agyag  
fehér  
szürke

# KERÍTÉS

A teljes összhang a ház körül csak akkor valósul meg, ha a térkövezett felület megjelenésével harmonizál a kerítésrendszer, a kerti pihenő és a kültéri konyha építménye is. Minden általunk megalkotott burkolathoz színében tökéletesen illeszkednek a Háromkő sorozat építőelemei, és 18 térkőárnyalatunkhoz színazonos fedlapok is rendelhetők.



- \* Tartós minőség
- \* Fagyálló
- \* Könnyen tisztítható

A térkő színe: BÉZS



**Fedlap oldalméret:**  
47x27 cm  
**Magasság:**  
5 cm



**Oldalméret:**  
20x20 cm  
**Magasság:**  
16 cm



**Oldalméret:**  
40x20 cm  
**Magasság:**  
16 cm



**Oldalméret:**  
60x20 cm  
**Magasság:**  
16 cm



Kerítéselemek és fedlapok színválasztéka:



szürke



sárga




fehér



dióbarna



bézs



## A kerttervező javaslata:

A kerítés építésénél célszerű nem csupán a térelhatároló szerepet figyelembe venni, illeszkednie kell az épület tömegarányaihoz, színéhez és stílusához, és a szilárd burkolatnál felhasznált anyagokhoz is. Falként túlságosan leszűkítheti a teret, de akár össze is hangolhatja a házzal és a kert további elemeivel. Növényzettel kiegészítve helyenként díszítő funkciót is elláthat.



A termék megtekintéséhez keresse fel honlapunkat a QR-kód segítségével.



dióbarna

# KIEGÉSZÍTŐ ELEMEK

A SW Térkő termékek a legsokoldalúbb felületre nyújtanak lehetőséget. A térkövek mellett számos olyan kiegészítő elemet is forgalmazunk, amelyek kiválóan alkalmasak a különböző terek leburkolására, lezárására.



**BURKOLÓELEM**  
Oldalméret: 40x20 cm  
Magasság: 10 cm



**BURKOLÓELEM**  
Oldalméret: 40x40 cm  
Magasság: 10 cm



**BURKOLÓELEM**  
Oldalméret: 60x40 cm  
Magasság: 10 cm



**BURKOLÓELEM**  
Oldalméret: 40x20 cm  
Magasság: 6 cm




**BURKOLÓELEM**  
Oldalméret: 40x40 cm  
Magasság: 6 cm



**SÜLLYESZTETT SZEGÉLY**  
Oldalméret: 40x15 cm  
Magasság: 20 cm



**K-SZEGÉLY**  
Oldalméret: 25x15 cm  
Magasság: 25 cm



**LEZÁRÓ SZEGÉLY**  
Oldalméret: 100x12 cm  
Magasság: 20 cm




**KIEMELT SZEGÉLY**  
Oldalméret: 25x15 cm  
Magasság: 30 cm



### A kerttervező javaslata:

A kertek és parkok tervezése és kivitelezése során számos olyan, kevésbé látványos építőelem is helyet kap, amelyek a biztonságos használatot szolgálják, de közben szinte észrevehetetlenül olvadnak be a környezetükbe. Ilyen a K-szegély is, amely az utak és autópályák különböző burkolati szintjének elválasztásával könnyebb felhajtást biztosít a járművek számára.



#### **GYEPRÁCS**

**Oldalméret:** 60x40 cm

**Magasság:** 10 cm  
szürke

#### **GYEPRÁCS**

**Oldalméret:** 60x40 cm

**Magasság:** 10 cm  
bézs

# SZÍNEK

---

Bézs



Hamu



Agyag



Dióhéj



Holdeső



Széna



Kagyló



Galagonya



Pince

A térkő nem csupán egy szilárd burkolat. Helyes és arányos használat esetén egységet és harmóniát teremt az épülettel és a kerttel, látványosan kiemelhet részleteket, vagy éppen beleolvadhat a buja kerti környezetbe. A tér gyakran más színeket és formákat követel magának, ezért alkottuk meg sokoldalú termékínálatunkat, ahol a modern trendek

eleganciát sugárzó színei és felületképzései éppúgy megjelennek, mint a természet sokszínűsége által ihletett árnyalatok **a földszínek dominanciájával.**

# EGYEDILEG RENDELHETŐ SZÍNEK

Fehér



Antracit



Ezüst



Rozsda



Tufa



Homok



Láva



Grafit



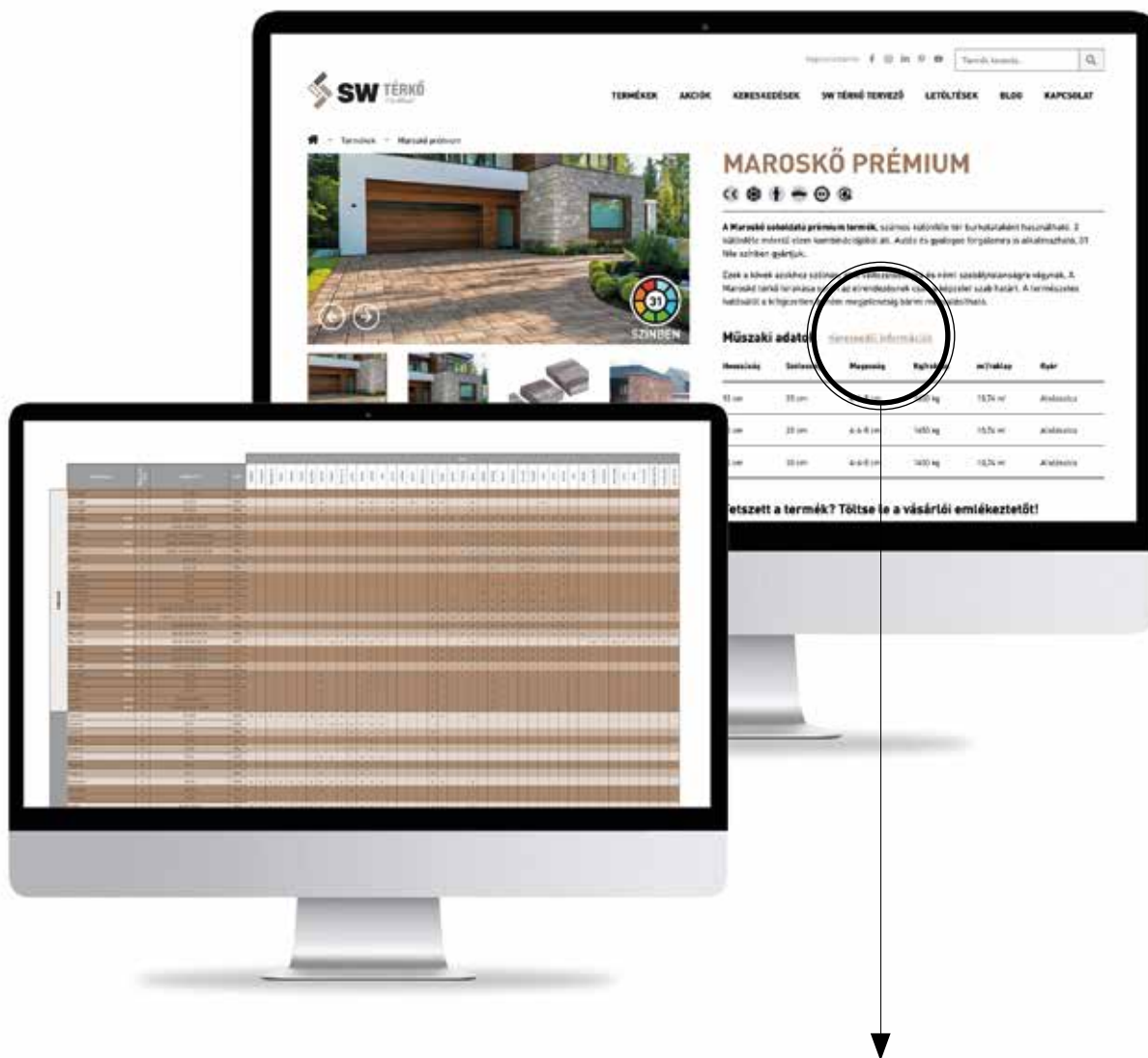
Pala

A változatos megjelenésű beton térburkoló kövek segítségével, formájuknak, színüknek és felületi kialakításuknak köszönhetően tartós, gazdaságos és esztétikus burkolat készíthető. Az előírt fizikai és szilárdsági követelményekre vonatkozóan a beton útburkoló elemekre az MSZ EN 1338:2003, a beton járdalapokra az MSZ EN 1338:2003, a szegélyre pedig az MSZ EN 1340:2003 termékszabványok tartalmazzák az elvárt paramétereket és a vizsgálati módszereket. A kötelező előírásokon felül kiemelkedő techno-

lógiai fegyelemmel biztosítjuk a kiváló minőséget: az egy bányászati területről érkező alapanyagok, a szigorú osztályozási technológiával válogatott, azonos színű és minőségű összetevők, a kiemelt laboratóriumi és műszaki vizsgálatok és a gyártás folyamatos ellenőrzése, valamint számítógépes automatizálása eredményezi azt, amit az SW Térkő jelent.

A térkő klasszikus beton termék, éppen ezért ennek megfelelően is viselkedik. Az egy-egy keveréshez felhasznált anyagok eltérése miatt árnyalatnyi szín és szerkezeti különbségek előfordulhatnak a térkövek között. Ezek nem kerülhetőek el. Ezért a különböző gyártási idejű térköveknél egy adott termékcsaládon belül is árnyalatnyi színeltérések lehetnek, emiatt különös figyelmet fordítunk arra, hogy vásárlóinkat mindig egy gyártási sarzból szolgáljuk ki.

# TERMÉKLISTA



**Részletes termékinformációinkat megtalálja** a weboldalunkon, bármelyik termékoldalon a „Műszaki adatok » Kereskedői információk” linken.

[www.swterko.hu](http://www.swterko.hu)

# TERVEZZ TÉRBE KÖNNYEDÉN!



## ÚJ online térburkolat tervező funkció!



Megjelent az **SW Térkő Varázsló** program a honlapunkon! A felület támogatást nyújt a térkövek kiválasztásában a beépített látványtervek segítségével. Egyedi 3D tervek készíthetők akár saját udvarunk megjelenítésére is. Összehasonlíthatunk többféle térburkolat-verziót, hogy megtaláljuk a számunkra legalkalmasabb szín- és formatípust. Végezetül elkészíthetjük a kalkulációt és indulhat a kivitelezés.

**A felület a tervezőknek és a kivitelezőknek** is segítséget nyújt a különböző letölthető lera-kási mintákkal és a CAD formátummal.

**Garázsfeljáró? Terasz? Járda?** Készíts több verziót, variáld és tedd be a terveket kedvenceid közé.

Tervezz térben könnyedén!

Keresd a [www.swterko.hu](http://www.swterko.hu) weboldalon az SW Térkő Tervező menüpont alatt!

# HASZNOS TANÁCSOK

## Mennyire maradnak tartósak a térkő színei?

A hőmérsékletváltozások (tél, nyár) és az UV-sugárzás ellen a fakulás elkerülése érdekében érdemes impregnálóval vagy térkőbalzsammal védeni a felületet. Amennyiben évente nagynyomású mosóval és a bevonó szerekkel kezeljük a burkolatot, hosszán megőrzik eredeti színüket.



Figyelje termékeinknél az **UV állóságot jelző ikont!**

## Mik azok a fehér foltok a térkő felületén (mész kivirágzás)?

A fehér foltok, amelyek a burkolat felületén megjelennek, egy természetes jelenség következményei. A beton alkotóelemében található cementből és vízből származó kalcium-hidroxid kristályosodása miatt alakul ki, hiszen vízben oldható formában van jelen. Ez az oldat a felszínre kerül, majd a levegő szén-dioxidjával érintkezve kalcium-karbonátként (azaz mészként) kiválik a felületen, fehér foltokat képezve. Az eső, a magas páratartalom vagy akár a térburkolat alól feláramló nedvesség hozza magával a kalcium-hidroxidot a felszínre. A vizet vezető kapillárisok idővel eltömődnek, így a folyamat legtöbbször néhány éven belül magától megszűnik.



## Mikor lehet rámenni a térkőre (mikortól terhelhető)?

A térburkolat terhelhetősége attól függ, hogy milyen típusú anyagot használtak az ágyazat és a fugák kialakításához. A zúzottkő vagy homokágyazatba rakott köveknél a burkolat általában azonnal járható, ha az elemek a helyükre kerültek, és a felület vibrációs tömörítővel megfelelően tömörítve lett, azonban a stabilabb végeredmény érdekében érdemes legalább 24 órát várni. Könnyű járműforgalom esetén mindez 48-72 óra. Kötőanyaggal (pl. cementhabarcs) ragasztott kövek esetén gyalogos forgalomnál – a ragasztóanyagtól és a hőmérséklettől függően – a felületnek legalább 24-48 órára van szüksége ahhoz, hogy a kötőanyag biztosan megszilárduljon. Ugyanez könnyű járműforgalom esetén minimum 7 nap. Persze befolyásolja a fugaanyag is, erről részletesebben a fugázás bejegyzésben olvashat.



**További** térkővel, illetve térkőlerakással kapcsolatos információkért tekintse meg Általános Szerződési Feltételeinket.

# KERTTERVEZÉS

## Zónákban gondolkodva - a kert térszervezése

A kertet nem négyzetméterekben, hanem funkcionális egységekben érdemes értelmezni. Az előkert a ház névjegykártyája: rendezett, visszafogott, egy-egy karakteres növényvel és átgondolt bevilágítással. A lakókert a privát élet tere, ahol a növények által biztosított takarás és az intimitás az elsődleges szempont. Az aktív zónák nyitottabbak, míg a passzívabb pihenők csendesebbek, elvonulásra alkalmas részek. A gazdasági funkciók – mint a komposztáló, a veteményes, a tároló – akkor működnek jól, ha vizuálisan el vannak választva, de mégis szervesen illeszkednek a kert egészébe.

## Fényviszonyokhoz és a talajhoz igazított növényválasztás

A sikeres beültetés alapja a megfelelő növények kiválasztása a számukra kedvező feltételek biztosítása mellett. A tág tűrésű évelő fajok kiválasztása elsődleges szempont lehet, ha nem szeretnénk túl sok időt tölteni a növények egyedi igényeinek biztosításával.

### Árnyékos, környezetben kitűnő választás:

- a harangláb fajok (Aquilegia sp.),
- az erdei tündérfürt (Aruncus dioicus),
- a kaukázusi-nefelejcs (Brunnera macrophylla),
- a tündérvirág fajok (Epimedium sp.),
- a változatos méretű és színű árnyékliliomok (Hosta sp.),
- a virágszőnyegeként díszítő kis meténg (Vinca minor),
- és persze a páfrányok.

### A kert napos részébe ültethetők:

- a cickafark nemzetség (Achillea) képviselői,
- az évelő őszirózsák (Aster),
- a gyógynövényként is jól ismert színpompás kasvirág fajok (Echinacea) csoportja,
- az évelő díszgyertyák (Gaura),
- a bugás lángvirág (Phlox paniculata),
- a kúpvirág (Rudbeckia)
- az illatos és elmaradhatatlan levendulák, zsályák, verbénák.



## A jövő kertje

Az elmúlt évtized tapasztalatai alapján a kerttervezésben már nem lehet figyelmen kívül hagyni a klímaváltozást. Lassan nem csak a déli fekvésű területeken felelőtlen magasságú vízigényű növényekkel dolgozni, így a víztakarékos kerttervezés, az úgynevezett xerogardening szemlélet egyre inkább tudatos választásnak bizonyul. Minden kert egyedi a talajtípus, a rendelkezésre álló tér mérete vagy a benapozottság szempontjából, és egyediek az igények is – tehát általános szabályokat szinte képtelenség felállítani. Az évelőket mindig szabálytalan csoportokban, páratlan darabszámban ültessük. Három, öt vagy hét azonos növény sokkal természetesebb és dúsabb hatást kelt, mint a szétszórt egyedek. A profi kerttervezés nem a túlzásfóltságról szól, hanem az egyensúlyról. Teret kell hagyni a növények fejlődésének, és olyan burkolatot kell választani, amely tíz év múlva is kiszolgál bennünket.

„Egy jól megtervezett kert nem egyszeri kiadás, hanem egy hosszú távú befektetés – amely évről évre értékebb és élhetőbb lesz.”

# TÉRKŐÁPOLÁS



Nem számít, hogy a térkőburkolat milyen gondosan került kiválasztásra, majd hibátlanul lefektetésre, ha az alapvető karbantartásra nem fordítunk kellő figyelmet. Karbantartásmentes burkolat nem létezik, viszont kis törődéssel hosszan megóvhatjuk a burkolt felületet a környezeti hatások okozta károsodástól. A térkőtisztítás általában egyszerű folyamat, és kis erőfeszítéssel még az elhanyagolt autóbeálló, terasz vagy járda is új életre kelhet. Egy alapvető szabályt azonban minden esetben be kell tartani: a térkő karbantartására csak olyan eszköz használható, amely semmiképpen nem sérti meg a felületet, és olyan környezetbarát tisztító folyadék szükséges, amely a térkőmosás során a karbantartást végző egészségét nem károsítja, valamint a beton alkotóelemeivel nem lép reakcióba.

## Impregnálás

A térkőtisztítás folyamata nagyban leegyszerűsödik a megelőzéssel. A kereskedelmi forgalomban megtalálható impregnáló- és bevonószerek kiválóan alkalmasak lehetnek arra, hogy vízlepergető hatásuk révén megakadályozzák a térkőre kiömlött színes folyadékok (mint az üdítő, kávé vagy vörösbor), illetve az autóból kicseppenő olaj, esetleg kerti főzéskor, étkezéskor a teraszt szennyező zsiradék beivódását a betonba. Az impregnálószert használatával a karbantartás folyamatát lényegesen megkönnyíthetjük, hiszen elkerülhető, hogy a felsorolt anyagok már a szennyezés pillanatában tisztíthatatlan foltot hagyjanak maguk után. A térkő felületét védő bevonórétegnek köszönhetően az elemek megőrzik eredeti árnyalatukat, így akár a világos, egyszínű, akár a több színből és azok árnyalataiból álló kopóréteg díszítő funkciója hosszan megmarad. Az impregnálást közvetlenül a lerakáskor, majd később a bevonószert gyártó utasításai és felhasználási javaslatai alapján a megadott időszakonként szükséges elvégezni.

## Mechanikai tisztítás

A térkőtisztítás során a gyakori tisztasági seprés segíthet a legtöbbet a felület megóvásában. A ráhullott falevelek, a por és egyéb, könnyen eltávolítható szennyeződések hetente többszöri, gyors sepréssel hatékonyan eltávolíthatók. Érdemes erre különös figyelmet szentelni olyan növények közelsége esetén, amelyek magas csersavtartalommal (dió) vagy a szennyezés szempontjából feltűnő színanyaggal (meggy) rendelkeznek. Mivel a világos árnyalatú térkővezett felületen a sötétebb foltok sokkal feltűnőbbek, ezért az említett szerves szennyező anyagokat a lehető legrövidebb időn belül el kell távolítani. Hasonló a helyzet a folyadékokkal is: a kiömlő szennyeződés pillanatában egy gyors, vizes leöblítés már sokat segíthet. Időszakonként szükség lehet nagytakarításra: ilyenkor a térkőtisztítás fontos eszközei lehetnek a kézi gyökér- vagy gépi forgókefék és a nagynyomású vizes vagy gőzös mosók is. Amennyiben nincs erős, nehezen eltávolítható, tiszta vízben nem oldódó szennyeződés, akkor a térkőmosás során bőven elegendő vegyszermentes, tiszta vizet használni, ami mellett, hogy környezetbarát megoldás, a leggazdaságosabb is.

## Vegyszeres tisztítás

Bár a legtöbb szennyeződés egy egyszerű sepréssel vagy magasnyomású mosó használatával eltávolítható, néha az impregnálás ellenére is kénytelenek vagyunk oldószereket használni. Évtizedes burkolat is látványosan megújítható egy összetett tisztítási folyamattal, amikor a fizikai tisztítás után térkőtisztító folyadék használatával, majd gőz és nagynyomású mosóval a teljes felületet módszeresen megtisztítjuk. Vegyszeres tisztítás esetén minden esetben végezzünk próbát a kimondottan erre a célra tartalékként félrerakott térkőelemen, illetve, ha ilyen nem áll a rendelkezésünkre, akkor a burkolat egy félreeső, nem feltűnő részén teszteljük a felhasználni kívánt szert. A kereskedelmi forgalomban elérhető, a térkő tisztítás során alkalmazható vegyszerek esetében minden termékénél lényeges javaslat, hogy a használati útmutatóban foglaltakat be kell tartani a hígítási arányoktól kezdve a védőeszközök használatáig, mint a védőkesztyű vagy a védőszemüveg. Amennyiben a felület erősen szennyezett, a tisztítási folyamatot akár többször egymás után el kell végezni.

## Gyommentesítés

A térkő burkolatoknál – különösen a vízáteresztő rétegrenddel készített térkővezett felületek esetén – a térkőelemek közé besöpört és vibrálással rögzített, klasszikusan használt vízáteresztő, hézagkitöltő anyagokban (kvarc- vagy bányahomok, mészkő- vagy bazaltzúzalék) elkerülhetetlenül megjelennek a gyomnövények. Amennyiben a fuga- vagy hézagszélesség 1 cm-nél is nagyobb, a gyomok életfeltételei sokkal inkább adottak lesznek, mint a legkisebb, 3 mm-es szélesség esetén. Természetesen mindez megelőzhető a speciálisan erre a célra kifejlesztett hézagkitöltő anyagok vagy 1-2 % mészporral kevert homok használatával.

A gyomok eltávolítása 3 különböző módon történhet:

- vegyszeres vagy
- fizikai úton, illetve
- hőhatás révén.



# INSPIRÁCIÓK

---



## *Vertikális világ...*

A kerítés elsődleges funkciója a tér elhatárolása, ám emellett olyan látványelemmé is válhat, amely az épület utcafrontján már az első pillanatban megragadja a tekintetet. Az udvarba lépés előtt az első pillantás biztosan a kerítésre esik, ezért a szilárdság és tartósság mellett az egyedi megjelenésre, az épülettel és a térburkolattal alkotott összha-

tásra is érdemes hangsúlyt fektetni. Ha a kerítés fedlapján a térkő színárnyalata jelenik meg, garantált az egységes és vonzó arculat.



**SW TÉRKŐ**  
*A tér életre kel*

[www.swterko.hu](http://www.swterko.hu)



## REGIONÁLIS MAGASÉPÍTÉSI ÉRTÉKESÍTŐINK:

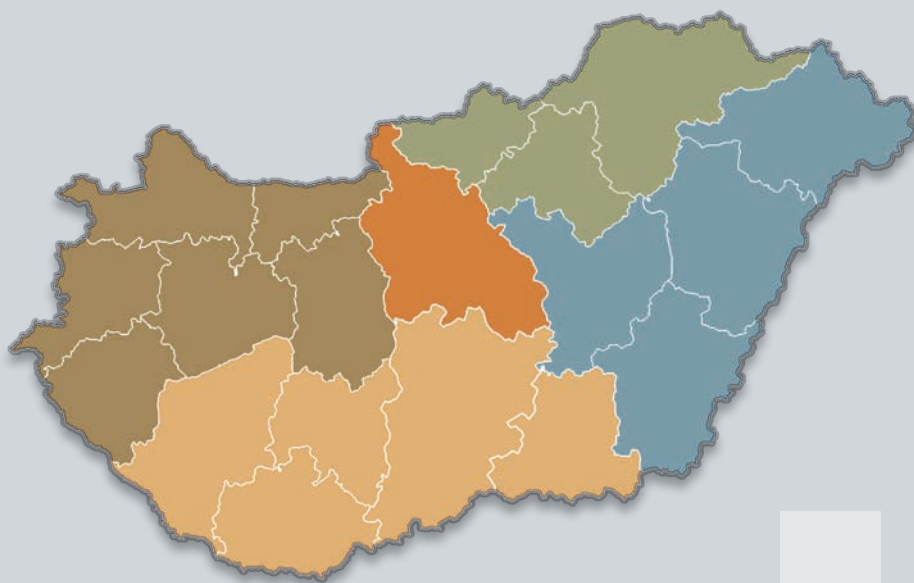
**Bokor-Heffner Hajnalka**  
+36 30 362 2819  
hajnalka.heffner@sw-umwelttechnik.hu  
Fejér, Győr-Moson-Sopron, Komárom-Esztergom,  
Vas, Veszprém, és Zala vármegye

**Káré Angéla**  
+36 30 099 5492  
angela.kare@sw-umwelttechnik.hu  
Budapest és Pest-vármegye

**Urgyán Csaba**  
+36 30 195 1479  
csaba.urgyan@sw-umwelttechnik.hu  
Békés, Hajdú-Bihar, Jász-Nagykun-Szolnok és  
Szabolcs-Szatmár-Bereg vármegye

**Sajó-Kozaróczy Kata**  
+ 36 30 159 9988  
kata.sajo-kozaroczy@sw-umwelttechnik.hu  
Borsod-Abaúj-Zemplén, Heves és Nógrád  
vármegye

**Slezák-Szolnoki Fanni**  
+36 30 585 6935  
fanni.slezak@sw-umwelttechnik.hu  
Bács-Kiskun, Baranya, Csongrád-Csanád,  
Tolna és Somogy vármegye



Az Ön viszonteladója:

### Jelmagyarázat:



termékeink  
teljesítmény-  
nyilatkozattal  
rendelkeznek



UV álló felület



fagyálló  
minőség



hidrofób  
felület



gyalogos  
forgalomhoz  
ajánlott



személy-  
gépjármű  
forgalomhoz  
ajánlott



tehergépjármű  
forgalomhoz  
ajánlott