

radeco®



cennik

04/2026



Aktualny cennik na stronie



# cennik kwiecień 2026

## spis treści




### grzejniki dekoracyjne Design Program

ADAMO T CR	42
ALBERO LED	37
ALVO	22
BARI	9
BORA	23
BRUNO KOLOR	16
CAJA	26
 CALLE MINI, CALLE	25
CARMEL	12
CARRERA N	30
CARRERA P	30
CLARO	41
 CLEO Z LUSTREM	27
CORAL, CORAL LED	38
COSTA	28
ESCALERA	18
ESFERA	43
FRAGIL	13
FUEGO	8
 HEAVEN	31
IMPERADOR	36
 KEX	34
LEA	21
LOCO, LOCO MINI	4
LOFT, LOFT PLUS	20
 ORRO	29
PARYS	35
RETRO	44-45
ROD	17
SPIDER	10
SPIDER BIS	11
STONE	40
 TORGET PLUS MINI,	
TORGET PLUS	24
 TOVE	5
TREX	14-15
TUBO	6
TUBO K, EL TUBO K	7
VIBO	19
 VINKA	32
WALL	36
 WALL NEW	33
WIKING	39

### grzejniki chromowane

ADAMO T CR	42
CLARO	41
ESFERA	43
FRAGIL	13
TUBO	6

### grzejniki standardowe

ARIA (A)	53-54
ADAMO (AD/L)	69
 BILLY	57
 COMO	74
DINO (A/D)	73
DORA (AD/P)	68
ENZO K (AK/EL)	60
GAIA (A/G)	70
MARIO (A/M)	55
OSCAR (A/K)	71
PINO K (AK/EP)	59
 RIVER	62
ROSA (AD/R)	72
SARA (A/SP)	65
SARA DUO	67
SARA E	66
SONIA (A/SL)	63
SONIA E	64
THOR	61
UGO (A/U)	56
UMBERTO (AD/UE)	58

### grzejniki płytowe

POINT P	47
POINT S	48
VENEZIA P	49-50
VENEZIA S	51

### grzejniki nierdzewne

BETUBE	76-77
HERA	76-77
HERA-LUX	76-77
MODENA	76-77
PREMIUM CLASSIC	76-77
PREMIUM MARSEILLE	76-77
PREMIUM TURIN	76-77

PROVENCE	76-77
SANTI	76-77
TALIA	76-77
TOKYO	78-79
PHOENIX	78-79
CHICAGO	78-79
HOTEL	78-79
CLASSIC HP	78-79
LUX HP	78-79
MARIO	78-79
MARSEILLE	78-79
ODYSSEY	78-79
STANDARD	78-79
TURIN	78-79
FLAT	78-79

### grzejniki elektryczne (suszarki elektryczne)

GRZEJNIK ELEKTRYCZNY EL THOR, EL BILLY, EL TUBO	81
GRZEJNIK ELEKTRYCZNY EL model L i P	82

### akcesoria

GRZAŁKI ELEKTRYCZNE	84-85
ZAWORY GRZEJNIKOWE	86-90
WIESZAKI I RELINGI	91-92
WIESZAKI I RELINGI PLASTIKOWE	93
WIESZAKI PRZYKRĘCANE	
WP, VP, WL, PP, VL, VPP	93
MOCOWANIA DO GRZEJNIKÓW	94
KOREK I ODPOWIETRZNIKI	94
PRZYKŁADY WZORÓW NA SZKLE	
DLA GRZEJNIKA COSTA	94
MOC CIEPLNA GRZEJNIKÓW	95
SPOSOBY PODŁĄCZENIA	
GRZAŁEK	95
WARUNKI ZAKUPU	96
CENNIK USŁUG	
TRANSPORTOWYCH	96

Opis oznaczeń:



grzejnik z podłączeniem dolnym



grzejnik z podłączeniem dolnym 50 mm



grzejnik z podłączeniem bocznym



grzejnik z podłączeniem krzyżowym



dopłata za kolor + 40%



kolor w cenie grzejnika



wersja elektryczna



wersja wodno - elektryczna



wersja z przykręcaną suszarką

**H** wysokość

**S** szerokość

**L** rozstaw przyłączy

**B** odległość od ściany do końca grzejnika

**C** odległość od ściany do środka przyłącza

**G** całkowita głębokość grzejnika z wieszakami

Alplast nie ponosi odpowiedzialności za możliwe błędy drukarskie w katalogu oraz różnice w kolorystyce grzejników wynikające z formy druku.

Dane techniczne zawarte w katalogu mogą ulec zmianie bez wcześniejszego uprzedzenia, jako efekt stałych ulepszeń i modyfikacji naszych produktów.

Zawory termostatyczne nie są w komplecie z grzejnikiem. Grzejniki marki Radeco dostępne są w kolorach palety barw RAL oraz palety barw strukturalnych Radeco.



grzejniki  
dekoracyjne

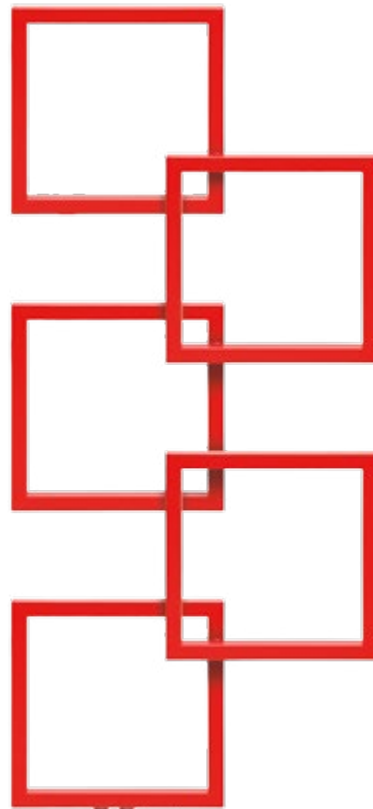
# Design Program

(kolor w cenie grzejnika)

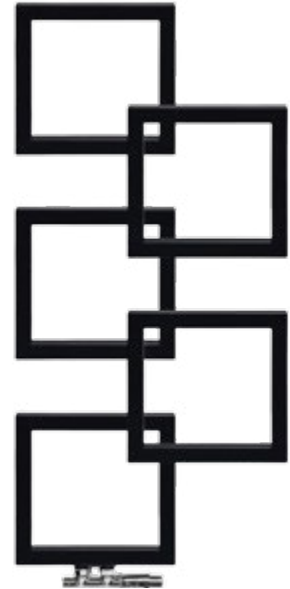
[wróć do spisu treści](#)



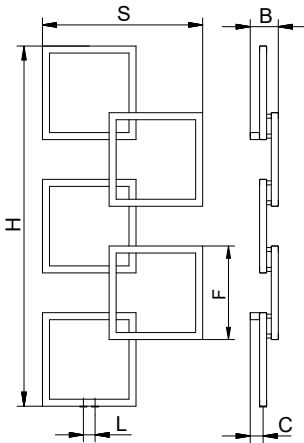
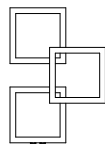
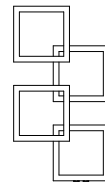
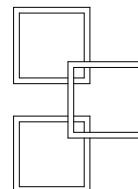
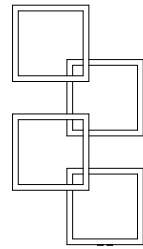
GRZEJNIKI DEKORACYJNE

**LOCO, LOCO MINI**Design  
PROGRAM

LOCO 5



LOCO 5 MINI

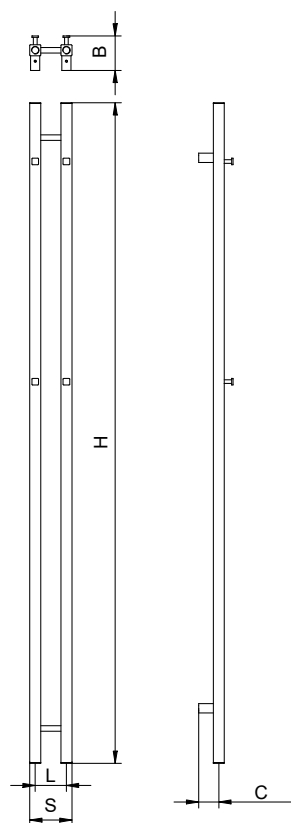
LOCO 5 / LOCO 5 MINI  
(prawy)B = 120 ÷ 130 mm  
C = 55 ÷ 65 mmF = 400 mm - LOCO  
F = 295 mm - LOCO MINILOCO 3 MINI  
(prawy)LOCO 4 MINI  
(lewy)LOCO 3  
(prawy)LOCO 4  
(lewy)

LOCO	H [mm]	S [mm]	L [mm]	Pow. [m²]	Masa [kg]	Poj. [dm³]	Moc grzałki [W]	Moc [W]			Cena [zł netto]
								90/70/20°	75/65/20°	55/45/20°	
LOCO 3	970	685	50	0,48	6,7	3,0	200	380	<b>305</b>	165	<b>1339</b>
LOCO 4	1255	685	50	0,63	8,9	4,0	300	485	<b>390</b>	210	<b>1723</b>
LOCO 5	1540	685	50	0,89	11,1	5,0	300	600	<b>480</b>	260	<b>2115</b>
LOCO 3 MINI	707	500	50	0,34	5,0	2,1	200	270	<b>215</b>	115	<b>1275</b>
LOCO 4 MINI	915	500	50	0,44	6,6	2,9	200	340	<b>270</b>	145	<b>1667</b>
LOCO 5 MINI	1123	500	50	0,55	8,2	3,6	200	418	<b>335</b>	180	<b>2073</b>

Dostępny w wersji prawej oraz lewej.

<b>PODŁĄCZENIA standardowe</b> cena zł netto:	dolne v 50 	<b>opcje</b>	kolor  w cenie grzejnika	podłączenie pod grzałkę <b>dopł. 110 zł</b>	wodno-elekt. 	elektryczne 
<b>ZAWORY dedykowane</b> (nie są w komplecie z grzejnikiem) cena zł netto:	twins  <b>od 674 zł</b>	<b>akcesoria</b>	grzałki elektr.  (str. 79-80)	wieszak WLK 30  dopł. 55 zł		dopł.: + koszt grzałki (str. 79-80) + koszt napie- nia wg wzoru: pojemn. x 55 zł katalogowo netto





B= 94 mm  
C= 55 ÷ 60 mm

TOVE	H	S	L	Pow.	Masa	Poj.	Moc grzałki	Moc [W]			Cena
	[mm]	[mm]	[mm]	[m <sup>2</sup> ]	[kg]	[dm <sup>3</sup> ]	[W]	90/70/20°	75/65/20°	55/45/20°	[zł netto]
TOVE	1555	115	85	0,36	4,71	2,28	150	255	<b>205</b>	110	<b>996</b>

Wieszak dospawany kwadratowy WDK w komplecie z grzejnikiem. Dla grzejnika TOVE - 4 szt.

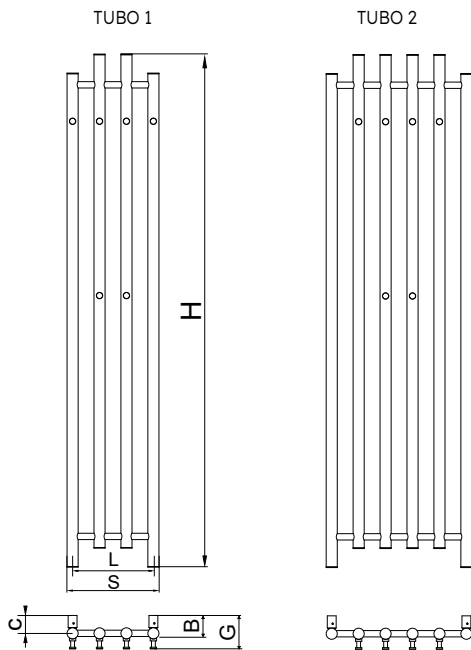
<b>PODŁĄCZENIA standardowe</b>  <i>cena zł netto:</i>	dolne	krzyżowe		opcje	kolor	wodno-elekt.	elektryczne	wieszak	
<b>ZAWORY dedykowane</b> <small>(nie są w komplecie z grzejnikiem)</small>  <i>cena zł netto:</i>	swing	vision	integra	unico	akcesoria	grzałki elektr.	dopł.: + koszt grzałki (str. 79-80) + koszt napiecenia wg wzoru: pojemn. x 55 zł katalogowo netto		
							Większa ilość wieszaków WDK (str. 86) w grzejniku Tove jest dodatkowo płatna.		



GRZEJNIKI DEKORACYJNE

# TUBO

Design PROGRAM



B= 75 ÷ 85 mm  
 C= 60 ÷ 70 mm  
 G= 100 ÷ 110 mm

TUBO	H [mm]	S [mm]	L [mm]	Pow. [m <sup>2</sup> ]	Masa [kg]	Poj. [dm <sup>3</sup> ]	Moc grzałki [W]	Moc [W]			Cena [zł netto]
								90/70/20°	75/65/20°	55/45/20°	
TUBO 1 CHROM	1620	290	255	0,71	9,2	4,9	300	390	<b>310</b>	170	<b>3306</b>
TUBO 2 CHROM	1620	460	425	1,07	13,5	7,4	300	560	<b>450</b>	240	<b>4686</b>
TUBO 3 CHROM	1200	290	255	0,5	7,1	3,6	300	275	<b>222</b>	113	<b>2966</b>
TUBO 4 CHROM	1200	460	425	0,74	10,4	5,5	300	387	<b>310</b>	159	<b>4135</b>
TUBO 1 KOLOR	1620	290	255	0,71	9,2	4,9	300	490	<b>385</b>	195	<b>1318</b>
TUBO 2 KOLOR	1620	460	425	1,07	13,5	7,4	300	700	<b>560</b>	280	<b>1786</b>
TUBO 3 KOLOR	1200	290	255	0,5	7,1	3,6	300	364	<b>286</b>	145	<b>1213</b>
TUBO 4 KOLOR	1200	460	425	0,74	10,4	5,5	300	548	<b>430</b>	218	<b>1632</b>

Wieszak dospawany okrągły WDO w komplecie z grzejnikiem. Dla grzejnika TUBO - 6szt.

<b>PODŁĄCZENIA standardowe</b> <i>cena zł netto:</i>	dolne 	krzyżowe  opcja dodatkowa	opcje		kolor  w cenie grzejnika	wodno-elekt. 	elektryczne 	wieszak  Większa ilość wieszaków WDO (str. 86) w grzejniku Tubo jest dodatkowo płatna.	
<b>ZAWORY dedykowane</b> (nie są w komplecie z grzejnikiem) <i>cena zł netto:</i>	swing  <b>od 314 zł</b>	vision  <b>od 530 zł</b>	integra  <b>od 691 zł</b>	unico  <b>od 697 zł</b>	akcesoria	dopl.: + koszt grzałki (str. 79-80) + koszt napełnienia wg wzoru: pojemn. x 55 zł katalogowo netto			

GRZEJNIKI DEKORACYJNE  
EL TUBO K, TUBO K

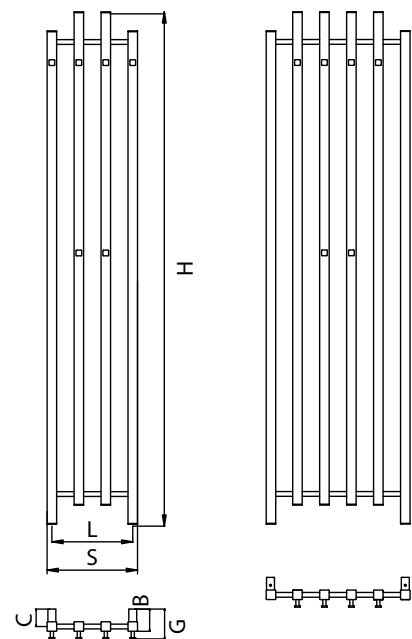


Design  
PROGRAM



EL TUBO K  
TUBO 1K

TUBO 2K



B= 70 ÷ 75 mm  
C= 55 ÷ 60 mm  
G= 95 ÷ 100 mm

EL TUBO K TUBO K	H [mm]	S [mm]	L [mm]	Pow. [m <sup>2</sup> ]	Masa [kg]	Poj. [dm <sup>3</sup> ]	Moc grzałki [W]	Moc [W]			Cena [zł netto]
								90/70/20°	75/65/20°	55/45/20°	
EL TUBO K*)	1620	360	100	-	7,5	-	300	-	<b>220</b>	-	<b>1775</b>
TUBO 1K KOLOR	1620	285	255	0,75	8,9	4,9	300	518	<b>407</b>	206	<b>1318</b>
TUBO 2K KOLOR	1620	455	425	1,13	13,1	7,4	300	780	<b>613</b>	310	<b>1786</b>
TUBO 3K KOLOR	1200	285	255	0,58	7,1	3,6	300	370	<b>290</b>	146	<b>1213</b>
TUBO 4K KOLOR	1200	455	425	0,87	9,9	5,5	300	553	<b>434</b>	220	<b>1632</b>

\*) temperatura maks. 50 °C

Wieszak dospawany kwadratowy WDK w komplecie z grzejnikiem. Dla grzejnika TUBO K - 6szt.

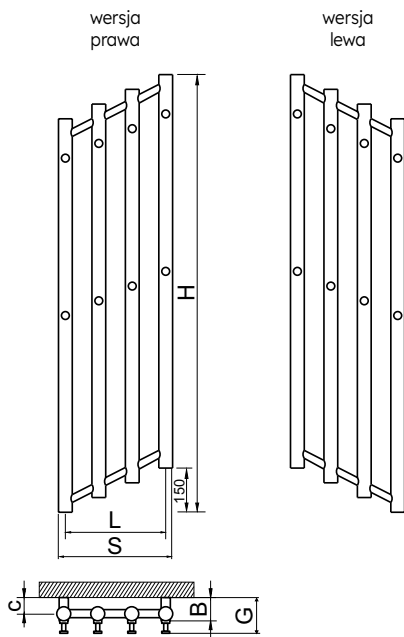
PODŁĄCZENIA standardowe	dolne	krzyżowe	opcje		kolor	wodno-elekt.	elektryczne	wieszak
<b>cena zł netto:</b>					 w cenie grzejnika			
<b>ZAWORY dedykowane</b> <small>(nie są w komplecie z grzejnikiem)</small>	swing	vision	integra	unico	<b>akcesoria</b>	grzałki elektr.	dopl.: + koszt grzałki (str. 79-80) + koszt napełnienia wg wzoru: pojemn. x 55 zł katalogowo netto	Większa ilość wieszaków WDK (str. 86) w grzejniku Tubo K jest dodatkowo płatna.
<b>cena zł netto:</b>	 od 314 zł	 od 530 zł	 od 691 zł	 od 697 zł		 (str. 79-80)		



GRZEJNIKI DEKORACYJNE

# FUEGO

Design PROGRAM



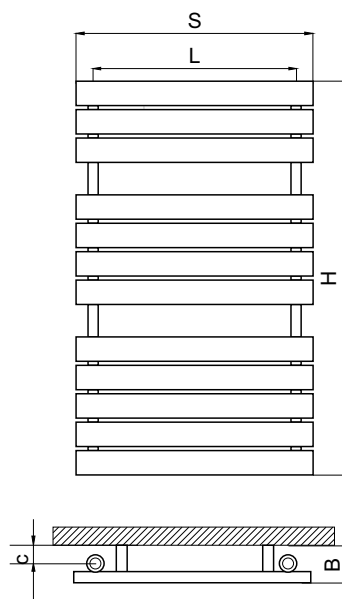

B= 78 ÷ 88 mm  
C= 60 ÷ 70 mm  
G= 104 ÷ 114 mm



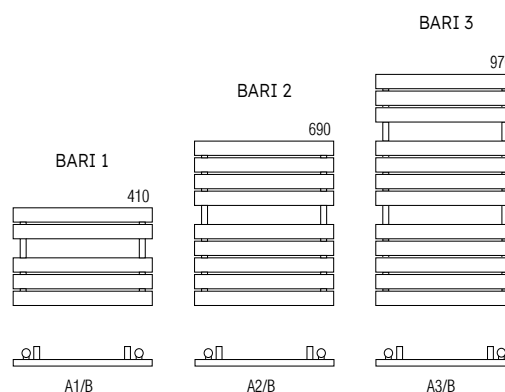
FUEGO	H [mm]	S [mm]	L [mm]	Pow. [m <sup>2</sup> ]	Masa [kg]	Poj. [dm <sup>3</sup> ]	Moc grzałki [W]	Moc [W]			Cena [zł netto]
								90/70/20°	75/65/20°	55/45/20°	
FUEGO KOLOR	1650	290	255	0,67	9,0	4,8	300	480	<b>380</b>	205	<b>1539</b>

8 szt. wieszaków dospawanych okrągłych WDO w komplecie z grzejnikiem.

<b>PODŁĄCZENIA standardowe</b> <i>cena zł netto:</i>	dolne 	krzyżowe 			<b>opcje</b>	kolor  w cenie grzejnika	wodno-elekt. 	elektryczne 	
	<b>ZAWORY dedykowane</b> <small>(nie są w komplecie z grzejnikiem)</small> <i>cena zł netto:</i>	swing  <b>od 314 zł</b>	vision  <b>od 530 zł</b>	integra  <b>od 691 zł</b>		unico  <b>od 697 zł</b>	<b>akcesoria</b> grzałki elektr.  (str. 79-80)	dopł.: + koszt grzałki (str. 79-80) + koszt napełnienia wg wzoru: pojemn. x 55 zł katalogowo netto	



B= 70 ÷ 90 mm  
C= 45 ÷ 65 mm

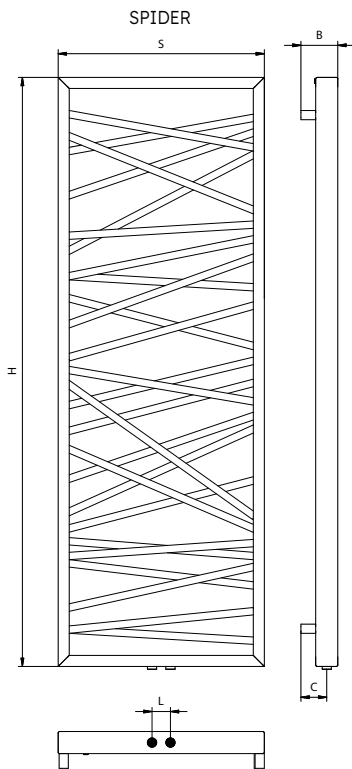


BARI	H [mm]	S [mm]	L [mm]	Pow. [m <sup>2</sup> ]	Masa [kg]	Poj. [dm <sup>3</sup> ]	Moc grzałki [W]	Moc [W]			Cena [zł netto]
								90/70/20°	75/65/20°	55/45/20°	
A1-450/B (BARI 1)	410	550	450	0,46	5,5	1,7	300	370	<b>300</b>	155	<b>844</b>
A2-450/B (BARI 2)	690	550	450	0,82	9,5	2,9	300	640	<b>510</b>	280	<b>1196</b>
A3-450/B (BARI 3)	970	550	450	1,11	13,5	3,4	600	840	<b>670</b>	350	<b>1544</b>
A4-450/B (BARI 4)	1250	550	450	1,40	17,5	3,9	600	1058	<b>850</b>	420	<b>1852</b>

<b>PODŁĄCZENIA standardowe</b> cena zł netto:	dolne	krzyżowe	dolne v 50		<b>opcje</b>	kolor	wodno-elekt.	elektryczne	
				dopł. 110 zł					
<b>ZAWORY dedykowane</b> <small>(nie są w komplecie z grzejnikiem)</small> cena zł netto:	swing	vision	integra	unico	<b>akcesoria</b>	grzałki elekt.			
							(str. 79-80)		dopł.: + koszt grzałki (str. 79-80) + koszt napełnienia wg wzoru: pojemn. x 55 zł katalogowo netto



GRZEJNIKI DEKORACYJNE

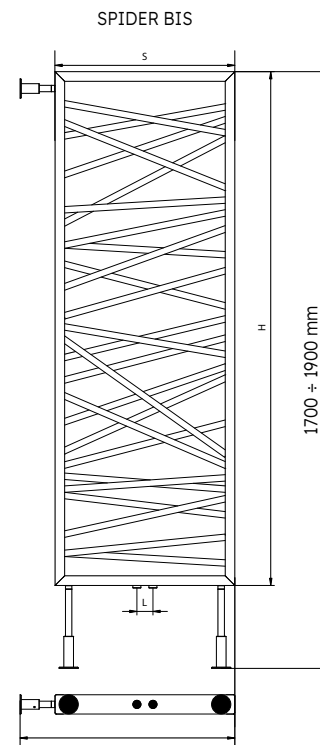
**SPIDER**Design  
PROGRAMB= 100 ÷ 105 mm  
C= 70 ÷ 75 mm

SPIDER	H [mm]	S [mm]	L [mm]	Pow. [m <sup>2</sup> ]	Masa [kg]	Poj. [dm <sup>3</sup> ]	Moc grzałki [W]	Moc [W]			Cena [zł netto]
								90/70/20°	75/65/20°	55/45/20°	
SPIDER 1	1600	530	50	1,53	19,0	10,4	800	1025	<b>820</b>	445	<b>4245</b>
SPIDER 2	1200	530	50	1,22	14,5	8,7	600	820	<b>655</b>	350	<b>3599</b>

<b>PODŁĄCZENIA standardowe</b> cena zł netto:	dolne v 50 	<b>opcje</b>	kolor  w cenie grzejnika	boczne  <b>dopł. 110 zł</b>	podłączenie pod grzałkę  <b>dopł. 110 zł</b>	wodno-elekt. 	elektryczne 
<b>ZAWORY dedykowane</b> (nie są w komplecie z grzejnikiem) cena zł netto:	twins  <b>od 674 zł</b>	<b>akcesoria</b>	grzałki elektr.  (str. 79-80)				dopł.: + koszt grzałki (str. 79-80) + koszt napełnienia wg wzoru: pojemn. x 55 zł katalogowo netto



Design  
PROGRAM



620 + 670 mm

SPIDER BIS	H [mm]	S [mm]	L [mm]	Pow. [m <sup>2</sup> ]	Masa [kg]	Poj. [dm <sup>3</sup> ]	Moc grzałki [W]	Moc [W]			Cena [zł netto]
								90/70/20°	75/65/20°	55/45/20°	
SPIDER BIS 1	1600	530	50	1,53	19,0	10,4	800	1025	<b>820</b>	445	<b>4511</b>
SPIDER BIS 2	1200	530	50	1,22	14,5	8,7	600	820	<b>655</b>	350	<b>3866</b>

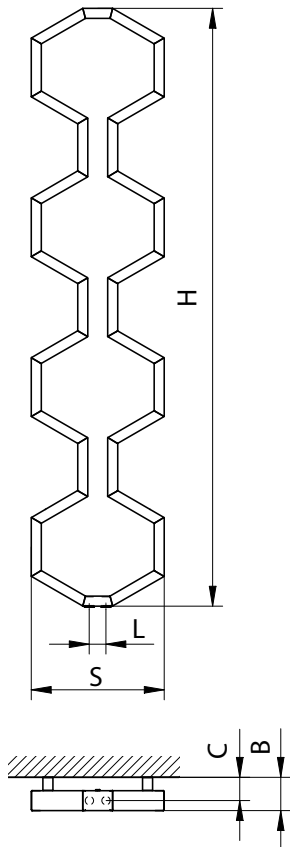
<b>PODŁĄCZENIA standardowe</b> <i>cena zł netto:</i>	dolne v 50	<b>opcje</b>	kolor	<b>wodno-elekt.</b> podłączenie pod grzałkę <i>dopł. 110 zł</i>	<b>elektryczne</b> dopł.: + koszt grzałki (str. 79-80) + koszt napełnienia wg wzoru: pojemn. x 55 zł katalogowo netto
			 w cenie grzejnika		
<b>ZAWORY dedykowane</b> <small>(nie są w komplecie z grzejnikiem)</small> <i>cena zł netto:</i>	twins	<b>akcesoria</b>	grzałki elektr.		
	 <i>od 674 zł</i>		 (str. 79-80)		



GRZEJNIKI DEKORACYJNE

# CARMEL

Design PROGRAM



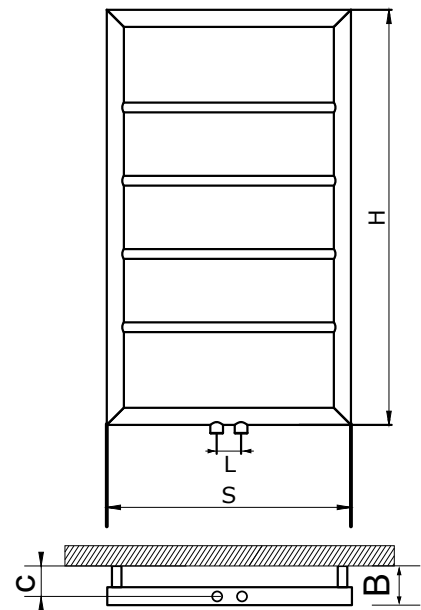
B= 100 ÷ 110 mm  
C= 70 ÷ 80 mm



CARMEL	H [mm]	S [mm]	L [mm]	Pow. [m <sup>2</sup> ]	Masa [kg]	Poj. [dm <sup>3</sup> ]	Moc grzałki [W]	Moc [W]			Cena [zł netto]
								90/70/20°	75/65/20°	55/45/20°	
CARMEL	1800	400	50	0,87	14	8,7	---	630	<b>505</b>	270	<b>2999</b>

<b>PODŁĄCZENIA standardowe</b> <i>cena zł netto:</i>	dolne v 50 	<b>opcje</b> kolor w cenie grzejnika	ciśnienie
	<b>ZAWORY dedykowane</b> <small>(nie są w komplecie z grzejnikiem)</small> <i>cena zł netto:</i>		
		<b>akcesoria</b>	



Design  
PROGRAM

B= 90 mm  
C= 75 mm

FRAGIL	H [mm]	S [mm]	L [mm]	Pow. [m <sup>2</sup> ]	Masa [kg]	Poj. [dm <sup>3</sup> ]	Moc grzałki [W]	Moc [W]			Cena [zł netto]
								90/70/20°	75/65/20°	55/45/20°	
FRAGIL CHROM	850	435	50	0,35	6,0	2,2	200	220	<b>175</b>	95	<b>2680</b>
FRAGIL KOLOR	850	435	50	0,35	6,0	2,2	200	260	<b>210</b>	110	<b>1511</b>

<b>PODŁĄCZENIA standardowe</b> <i>cena zł netto:</i>	dolne v 50 		<b>opcje</b>	kolor  w cenie grzejnika	podłączenie pod grzałkę <i>dopł. 110 zł</i>	wodno-elekt. 	elektryczne 	
<b>ZAWORY dedykowane</b> <small>(nie są w komplecie z grzejnikiem)</small> <i>cena zł netto:</i>	twins  <i>od 674 zł</i>	swing  <i>od 314 zł</i>	<b>akcesoria</b>	grzałki elektr.  (str. 79-80)			dopł.: + koszt grzałki (str. 79-80) + koszt napełnienia wg wzoru: pojemn. x 55 zł katalogowo netto	

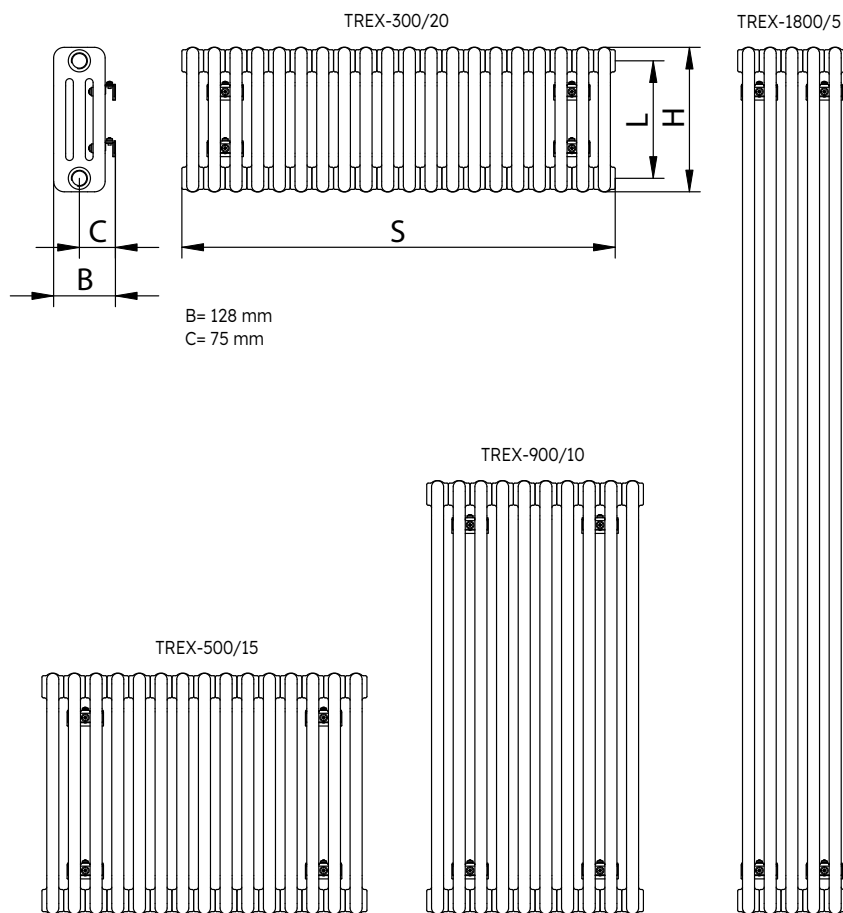


GRZEJNIKI DEKORACYJNE

**TREX**

Design  
PROGRAM





TREX	H [mm]	S [mm]	L [mm]	Pow. [m <sup>2</sup> ]	Masa [kg]	Poj. [dm <sup>3</sup> ]	Moc grzałki [W]	Moc [W]			Cena [zł netto]
								90/70/20°	75/65/20°	55/45/20°	
TREX-300/5	300	230	244	0,35	3,7	2,7	---	219	<b>174</b>	91	<b>560</b>
TREX-300/10	300	460	244	0,70	7,5	5,4	300	437	<b>347</b>	181	<b>1120</b>
TREX-300/15	300	690	244	1,05	11,2	8,1	300	656	<b>521</b>	271	<b>1679</b>
TREX-300/20	300	920	244	1,40	15,1	10,8	600	874	<b>694</b>	362	<b>2240</b>
TREX-500/5	500	230	444	0,60	5,9	3,9	---	348	<b>276</b>	144	<b>565</b>
TREX-500/10	500	460	444	1,20	12,0	7,9	300	696	<b>552</b>	288	<b>1129</b>
TREX-500/15	500	690	444	1,80	17,5	11,9	600	1043	<b>828</b>	432	<b>1695</b>
TREX-500/20	500	920	444	2,40	23,2	15,8	900	1391	<b>1104</b>	576	<b>2259</b>
TREX-900/5	900	230	844	1,05	10,2	6,35	---	596	<b>473</b>	247	<b>691</b>
TREX-900/10	900	460	844	2,10	20,2	12,7	900	1192	<b>946</b>	494	<b>1387</b>
TREX-900/15	900	690	844	3,15	30,2	19,1	1200	1788	<b>1419</b>	740	<b>2075</b>
TREX-900/20	900	920	844	4,20	40,3	25,4	1200	2384	<b>1892</b>	986	<b>2750</b>
TREX-1800/5	1800	230	1744	2,05	19,7	11,8	---	1135	<b>901</b>	470	<b>1563</b>
TREX-1800/10	1800	460	1744	4,10	39,2	23,5	1200	2271	<b>1802</b>	940	<b>3073</b>
TREX-1800/15	1800	690	1744	6,15	58,8	35,3	1200	3406	<b>2703</b>	1410	<b>4573</b>
TREX-1800/20	1800	920	1744	8,20	78,3	47,0	1200	4541	<b>3604</b>	1880	<b>6094</b>

Nogi do grzejnika TREX nie są w komplecie z grzejnikiem. Kolor grzejników w cenie podstawowej - biały.

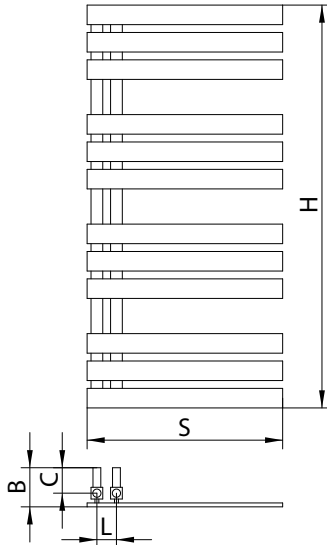
<b>PODŁĄCZENIA standardowe</b> <i>cena zł netto:</i>	boczne	krzyżowe		<b>opcje</b>	kolor +20%	dolne v 50	wodno-elekt.	elektryczne	
<b>ZAWORY dedykowane</b> <small>(nie są w komplecie z grzejnikiem)</small> <i>cena zł netto:</i>	swing	vision	twins (opcja)	<b>akcesoria</b>	grzałki elektr.	noga			
	<i>od 314 zł</i>	<i>od 530 zł</i>	<i>od 674 zł</i>		<i>dopt. 20 %</i>	<i>dopt. 160 zł</i>			<i>dopt.: + koszt grzałki (str. 79-80) + koszt napełnienia wg wzoru: pojemn. x 55 zł katalogowo netto</i>
					<i>(str. 79-80)</i>	<i>dopt. 98 zł</i>			



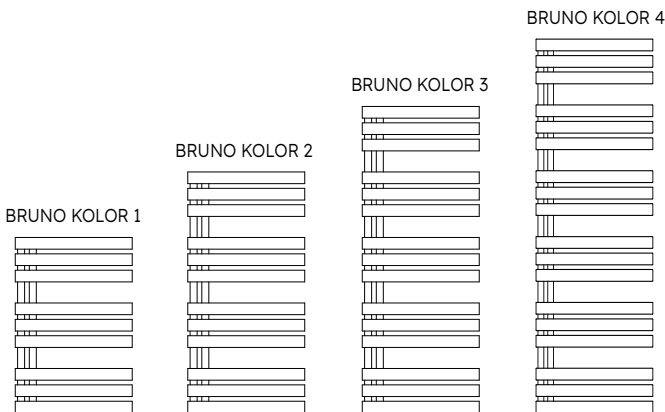
GRZEJNIKI DEKORACYJNE

# BRUNO KOLOR

Design PROGRAM



B= 100 ÷ 120 mm  
C= 65 ÷ 85 mm

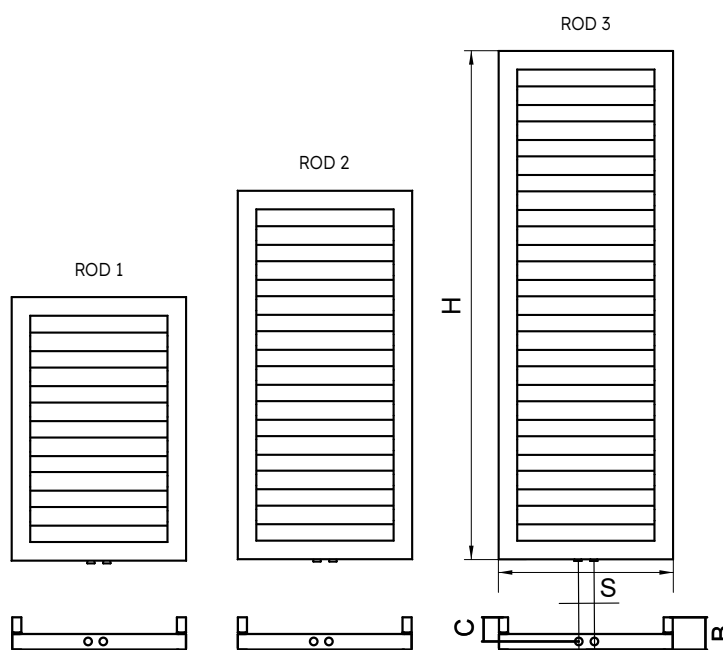


BRUNO KOLOR	H [mm]	S [mm]	L [mm]	Pow. [m <sup>2</sup> ]	Masa [kg]	Poj. [dm <sup>3</sup> ]	Moc grzałki [W]	Moc [W]			Cena [zł netto]
								90/70/20°	75/65/20°	55/45/20°	
BRUNO KOLOR 1	750	500	50	0,65	8,2	2,5	300	412	<b>330</b>	178	<b>979</b>
BRUNO KOLOR 2	1030	500	50	0,88	10,9	3,3	400	560	<b>448</b>	241	<b>1218</b>
BRUNO KOLOR 3	1310	500	50	1,09	13,6	4,2	600	705	<b>565</b>	305	<b>1471</b>
BRUNO KOLOR 4	1590	500	50	1,30	16,3	5,1	600	850	<b>680</b>	368	<b>1675</b>

<b>PODŁĄCZENIA standardowe</b> <i>cena zł netto:</i>	dolne v 50	krzyżowe	opcje	kolor	wodno-elekt.	elektryczne
	<b>ZAWORY dedykowane</b> <small>(nie są w komplecie z grzejnikiem)</small> <i>cena zł netto:</i>	twins		integra	 w cenie grzejnika	 grzałki elektr. (str. 79-80)



Design  
PROGRAM



B= 70 ÷ 85 mm  
C= 55 ÷ 65 mm

ROD	H [mm]	S [mm]	L [mm]	Pow. [m <sup>2</sup> ]	Masa [kg]	Poj. [dm <sup>3</sup> ]	Moc grzałki [W]	Moc [W]			Cena [zł netto]
								90/70/20°	75/65/20°	55/45/20°	
ROD 1	830	550	50	0,84	14,5	7,6	300	540	<b>430</b>	230	<b>1427</b>
ROD 2	1160	550	50	1,16	19,3	10,3	600	725	<b>580</b>	310	<b>1980</b>
ROD 3	1600	550	50	1,58	25,1	13,5	600	960	<b>770</b>	420	<b>2680</b>

<b>PODŁĄCZENIA standardowe</b> <i>cena zł netto:</i>	dolne v 50	<b>opcje</b>	kolor	boczne	dolne	podłączenie pod grzałkę	wodno-elekt.	elektryczne	
			KOLOR w cenie grzejnika	<i>dopł. 110 zł</i>	<i>dopł. 110 zł</i>				
<b>ZAWORY dedykowane</b> <small>(nie są w komplecie z grzejnikiem)</small> <i>cena zł netto:</i>	twins	<b>akcesoria</b>	grzałki elektr.	wieszak WLK 30					
			(str. 79-80)	<i>dopł. 55 zł</i>					

dopł.: + koszt grzałki (str. 79-80) + koszt napelnienia wg wzoru: pojemn. x 55 zł katalogowo netto



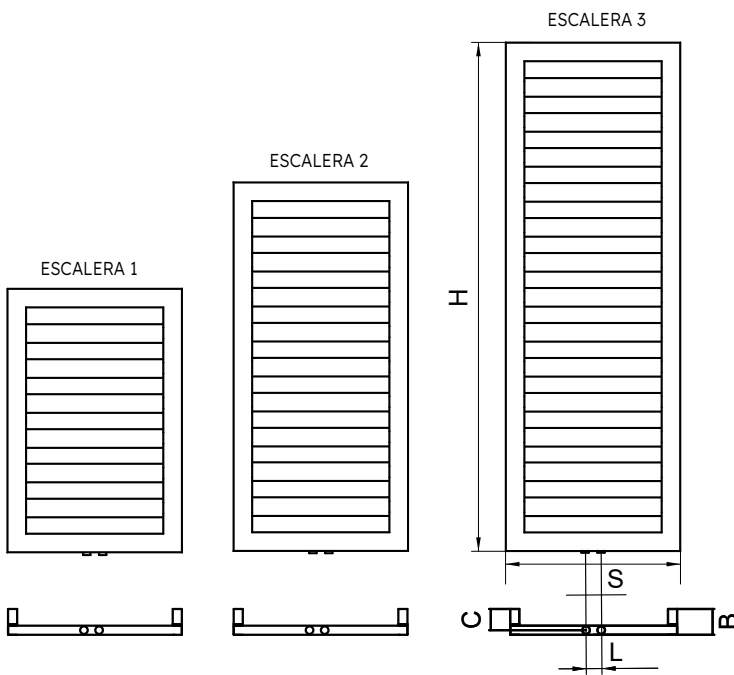

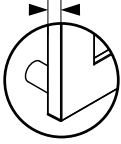
GRZEJNIKI DEKORACYJNE

# ESCALERA

Design PROGRAM



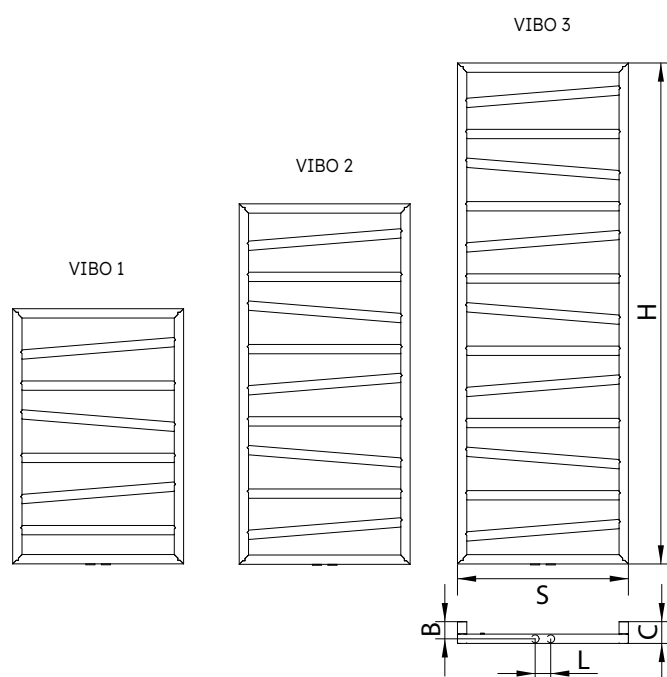
10 mm



B= 50 ÷ 65 mm  
C= 30 ÷ 40 mm

ESCALERA	H [mm]	S [mm]	L [mm]	Pow. [m <sup>2</sup> ]	Masa [kg]	Poj. [dm <sup>3</sup> ]	Moc grzałki [W]	Moc [W]			Cena [zł netto]
								90/70/20°	75/65/20°	55/45/20°	
ESCALERA 1	830	550	50	0,65	8,7	2,1	---	425	<b>340</b>	185	<b>1651</b>
ESCALERA 2	1160	550	50	0,89	11,6	2,8	---	555	<b>445</b>	240	<b>2250</b>
ESCALERA 3	1600	550	50	1,19	15,5	3,9	---	725	<b>580</b>	310	<b>3039</b>

<p><b>PODŁĄCZENIA standardowe</b></p> <p><i>cena zł netto:</i></p>	<p>dolne v 50</p>		<p><b>opcje</b></p>	<p>kolor</p> <p>w cenie grzejnika</p>	<p>dolne</p> <p><b>dopł. 110 zł</b></p>
<p><b>ZAWORY dedykowane</b> <small>(nie są w komplecie z grzejnikiem)</small></p> <p><i>cena zł netto:</i></p>	<p>twins</p> <p><b>od 674 zł</b></p>		<p><b>akcesoria</b></p>	<p>wieszak WLK 10</p> <p><b>dopł. 67 zł</b></p>	



B= 70 ÷ 85 mm  
C= 55 ÷ 70 mm

VIBO	H [mm]	S [mm]	L [mm]	Pow. [m <sup>2</sup> ]	Masa [kg]	Poj. [dm <sup>3</sup> ]	Moc grzałki [W]	Moc [W]			Cena [zł netto]
								90/70/20°	75/65/20°	55/45/20°	
VIBO 1	821	550	50	0,59	7,2	4,1	300	380	<b>305</b>	165	<b>1036</b>
VIBO 2	1160	550	50	0,81	10,9	5,6	300	520	<b>415</b>	220	<b>1427</b>
VIBO 3	1612	550	50	1,08	13,9	7,7	300	650	<b>520</b>	280	<b>1839</b>

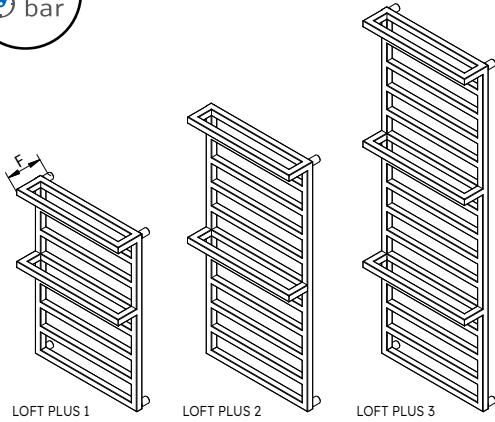
<b>PODŁĄCZENIA standardowe</b> <i>cena zł netto:</i>	dolne v 50	<b>opcje</b> kolor  w cenie grzejnika	boczne	dolne	podłączenie pod grzałkę	wodno-elekt.	elektryczne	
	<b>ZAWORY dedykowane</b> <small>(nie są w komplecie z grzejnikiem)</small> <i>cena zł netto:</i>		twins	grzałki elektr.  (str. 79-80)				



GRZEJNIKI DEKORACYJNE

# LOFT, LOFT PLUS

Design PROGRAM



LOFT PLUS 1


LOFT PLUS 2

LOFT PLUS 3




LOFT

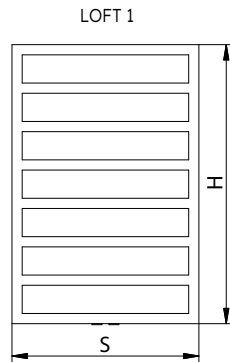
LOFT PLUS



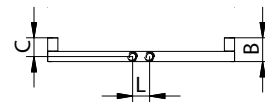
LOFT 3



LOFT 2



LOFT 1

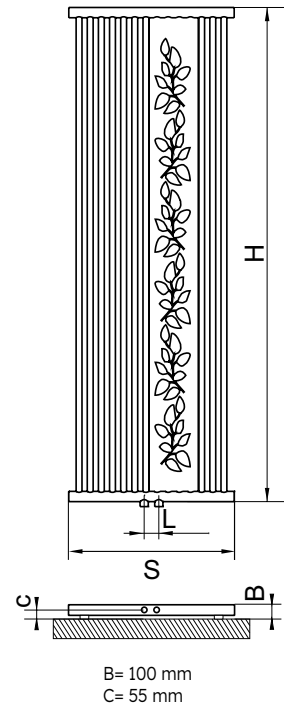


B= 70 ÷ 85 mm  
C= 55 ÷ 70 mm  
F= 170 ÷ 185 mm


LOFT	H [mm]	S [mm]	L [mm]	Pow. [m <sup>2</sup> ]	Masa [kg]	Poj. [dm <sup>3</sup> ]	Moc grzałki [W]	Moc [W]			Cena [zł netto]
								90/70/20°	75/65/20°	55/45/20°	
LOFT 1	821	550	50	0,59	7,2	4,1	200	380	<b>305</b>	165	<b>1036</b>
LOFT 2	1160	550	50	0,81	10,9	5,6	300	520	<b>415</b>	220	<b>1427</b>
LOFT 3	1612	550	50	1,08	13,9	7,7	300	650	<b>520</b>	280	<b>1839</b>
LOFT PLUS 1	821	550	50	0,73	8,9	5,0	300	465	<b>375</b>	199	<b>1387</b>
LOFT PLUS 2	1160	550	50	0,95	12,6	6,5	300	612	<b>490</b>	265	<b>1792</b>
LOFT PLUS 3	1612	550	50	1,29	16,5	9,1	600	780	<b>625</b>	335	<b>2367</b>

<b>PODŁĄCZENIA standardowe</b> cena zł netto:	dolne v 50 	<b>opcje</b>	kolor  w cenie grzejnika	boczne  dopł. 110 zł	dolne  dopł. 110 zł	dodatkowa suszarka dopł. 165 zł	podłączenie pod grzałkę dopł. 110 zł	wodno-elekt. 	elektryczne  dopł.: + koszt grzałki (str. 79-80) + koszt napełnienia wg wzoru: pojemn. x 55 zł katalogowo netto	
<b>ZAWORY dedykowane</b> (nie są w komplecie z grzejnikiem) cena zł netto:	twins  od 674 zł	<b>akcesoria</b>	grzałki elektr.  (str. 79-80)	wieszak WLK 30  dopł. 55 zł						





## wzory dekoracyjne:



LEA	H [mm]	S [mm]	L [mm]	Pow. [m <sup>2</sup> ]	Masa [kg]	Poj. [dm <sup>3</sup> ]	Moc grzałki [W]	Moc [W]			Cena [zł netto]
LEA KOLOR	1685	565	50	1,54	16	4,8	---	90/70/20°	75/65/20°	55/45/20°	<b>1691</b>


<b>PODŁĄCZENIA standardowe</b> <i>cena zł netto:</i>	dolne v 50 	krzyżowe 	boczne 		<b>opcje</b>	kolor  KOLOR w cenie grzejnika	wzór na grzejniku możliwość wyboru wzoru	
<b>ZAWORY dedykowane</b> <small>(nie są w komplecie z grzejnikiem)</small> <i>cena zł netto:</i>	twins  od 674 zł				<b>akcesoria</b>			



GRZEJNIKI DEKORACYJNE

**ALVO**


Design  
PROGRAM



ALVO 5



ALVO 6



B= 60 ÷ 70 mm  
C= 45 ÷ 55 mm

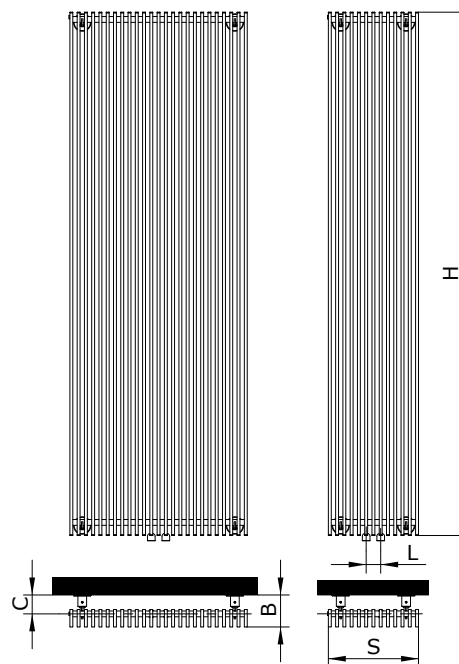
ALVO	H [mm]	S [mm]	L [mm]	Pow. [m <sup>2</sup> ]	Masa [kg]	Poj. [dm <sup>3</sup> ]	Moc grzałki [W]	Moc [W]			Cena [zł netto]
								90/70/20°	75/65/20°	55/45/20°	
ALVO 1	350	1000	950	0,71	7,0	1,9	---	540	<b>430</b>	230	<b>928</b>
ALVO 2	630	1000	950	1,35	13,1	3,5	---	950	<b>760</b>	410	<b>1457</b>
ALVO 3	350	1300	1250	0,88	9,0	2,3	---	660	<b>530</b>	290	<b>1062</b>
ALVO 4	630	1300	1250	1,65	16,8	4,3	---	1170	<b>935</b>	505	<b>1605</b>
ALVO 5	350	1600	1550	1,05	11,0	2,7	---	790	<b>630</b>	340	<b>1180</b>
ALVO 6	630	1600	1550	1,96	20,6	5,1	---	1390	<b>1110</b>	600	<b>1767</b>

<b>PODŁĄCZENIA standardowe</b> <i>cena zł netto:</i>	dolne 	krzyżowe 	<b>opcje</b>	kolor  w cenie grzejnika	dolne v 50  <i>dopł. 110 zł</i>	boczne  <i>dopł. 110 zł</i>
	<b>ZAWORY dedykowane</b> (nie są w komplecie z grzejnikiem) <i>cena zł netto:</i>	swing  <i>od 314 zł</i>		vision  <i>od 530 zł</i>	<b>akcesoria</b>	wieszak WLK 10  <i>dopł. 67 zł</i>


 Design  
PROGRAM


BORA 1800/25

BORA 1800/13


 B = 110 ÷ 120 mm  
 C = 65 ÷ 75 mm

BORA	H [mm]	S [mm]	L [mm]	Pow. [m <sup>2</sup> ]	Masa [kg]	Poj. [dm <sup>3</sup> ]	Moc grzałki [W]	Moc [W]			Cena [zł netto]
								90/70/20°	75/65/20°	55/45/20°	
BORA 1800/13	1800	310	50	3,29	39	9,4	---	2010	<b>1610</b>	810	<b>2957</b>
BORA 1800/17	1800	410	50	4,31	49	12,2	---	2545	<b>1990</b>	1005	<b>3749</b>
BORA 1800/21	1800	510	50	5,32	60	15,1	---	3000	<b>2350</b>	1185	<b>4225</b>
BORA 1800/25	1800	610	50	6,33	71	18,0	---	3820	<b>3060</b>	1540	<b>5451</b>
BORA 1200/13	1200	310	50	2,2	27	6,3	---	1350	<b>1080</b>	570	<b>2624</b>
BORA 1200/17	1200	410	50	2,88	34	8,2	---	1760	<b>1410</b>	740	<b>3357</b>
BORA 1200/21	1200	510	50	3,55	41	10,2	---	2156	<b>1720</b>	905	<b>4096</b>
BORA 1200/25	1200	610	50	4,23	48	12,1	---	2570	<b>2060</b>	1085	<b>4850</b>
BORA 600/13	600	310	50	1,11	15	3,1	---	760	<b>610</b>	320	<b>2104</b>
BORA 600/17	600	410	50	1,45	18	4,1	---	990	<b>790</b>	415	<b>2700</b>
BORA 600/21	600	510	50	1,79	22	5,0	---	1205	<b>960</b>	505	<b>3306</b>
BORA 600/25	600	610	50	2,13	26	6,0	---	1440	<b>1150</b>	605	<b>3912</b>


<b>PODŁĄCZENIA standardowe</b> <i>cena zł netto:</i>	dolne v 50 		opcje kolor  w cenie grzejnika	
<b>ZAWORY dedykowane</b> <small>(nie są w komplecie z grzejnikiem)</small> <i>cena zł netto:</i>	twins 	<i>od 674 zł</i>	akcesoria  <i>dopł. (str. 86)</i>	



GRZEJNIKI DEKORACYJNE

# TORGET PLUS MINI, TORGET PLUS

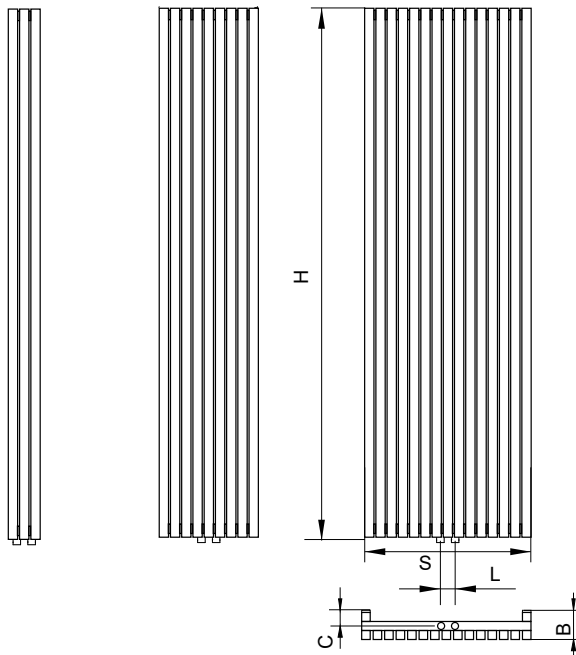
Design PROGRAM



TORGET PLUS MINI

TORGET PLUS 1

TORGET PLUS 2



B= 90 ÷ 100 mm  
C= 40 ÷ 50 mm

TORGET PLUS	H [mm]	S [mm]	L [mm]	Pow. [m <sup>2</sup> ]	Masa [kg]	Poj. [dm <sup>3</sup> ]	Moc grzałki [W]	Moc [W]			Cena [zł netto]
								90/70/20°	75/65/20°	55/45/20°	
TORGET PLUS MINI	1800	106	50	0,65	8,23	4,1	300	360	<b>290</b>	155	<b>1167</b>
TORGET PLUS 1	1800	334	50	2,18	27,0	11,2	600	1135	<b>910</b>	490	<b>1798</b>
TORGET PLUS 2	1800	562	50	3,40	42,0	18,8	1200	1840	<b>1470</b>	795	<b>2889</b>
TORGET PLUS 3	1200	334	50	1,48	18,7	7,5	300	735	<b>590</b>	315	<b>1411</b>
TORGET PLUS 4	1200	562	50	2,29	29,0	12,8	600	1185	<b>950</b>	515	<b>2293</b>

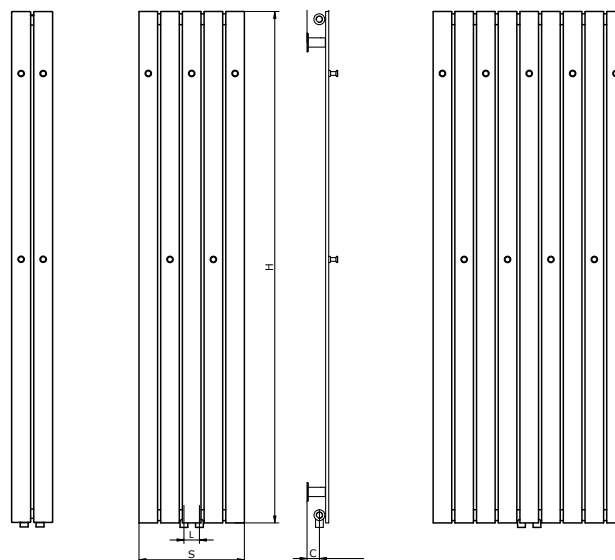
<b>PODŁĄCZENIA standardowe</b> cena zł netto:	dolne v 50 		<b>opcje</b>	kolor  w cenie grzejnika	boczne  <b>dopł. 110 zł</b>	elektryczne  dopł.: + koszt grzałki (str. 79-80) + koszt napełnienia wg wzoru: pojemn. x 55 zł katalogowo netto	
<b>ZAWORY dedykowane</b> (nie są w komplecie z grzejnikiem) cena zł netto:	twins  <b>od 674 zł</b>		<b>akcesoria</b>	relingi  <b>dopł. (str. 85-86)</b>		wieszaki  <b>dopł. (str. 86)</b>	

Design  
PROGRAM

CALLE MINI

CALLE 1

CALLE 2



B= 75 ÷ 95 mm  
C= 45 ÷ 65 mm  
G= 30 mm

CALLE	H [mm]	S [mm]	L [mm]	L* [mm]	Pow. [m <sup>2</sup> ]	Masa [kg]	Poj. [dm <sup>3</sup> ]	Moc grzałki [W]	Moc [W]			Cena [zł netto]
									90/70/20°	75/65/20°	55/45/20°	
CALLE MINI	1650	130	50	1590	0,50	6,8	1,33	---	690	<b>550</b>	295	<b>1206</b>
CALLE 1	1650	340	50	1590	0,95	14,0	2,8	---	690	<b>550</b>	295	<b>1723</b>
CALLE 2	1650	620	50	1590	1,71	25,2	5,1	---	1190	<b>950</b>	495	<b>2367</b>
CALLE 3	1200	340	50	1140	0,67	11,9	2,1	---	495	<b>395</b>	205	<b>1515</b>
CALLE 4	1200	620	50	1140	1,19	20,9	3,7	---	860	<b>690</b>	360	<b>2090</b>

\*) rozstaw przy podłączeniu bocznym

Wieszak dopasowany okrągły WDO w komplecie z grzejnikiem. Dla grzejnika CALLE 1 i 3 - 5 szt., CALLE 2 i 4 - 9 szt.

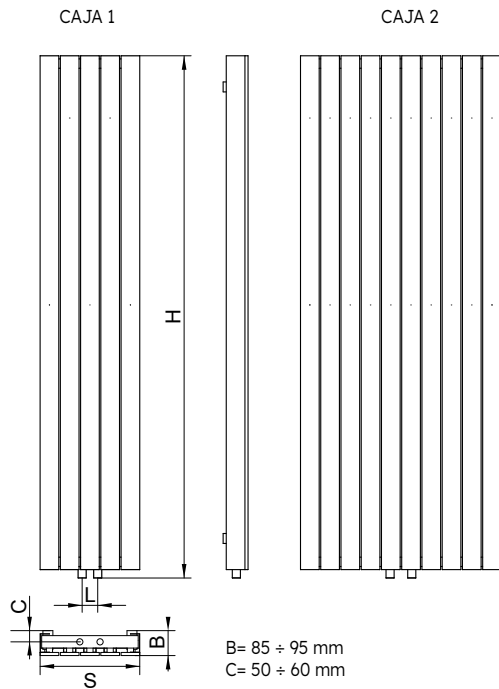
<b>PODŁĄCZENIA standardowe</b>  <b>cena zł netto:</b>	dolne v 50 		<b>opcje</b>	kolor  w cenie grzejnika	boczne  <b>dopł. 110 zł</b>	wieszaki  Większa ilość wieszaków WDO w grzejniku Calle jest dodatkowo płatna.	
<b>ZAWORY dedykowane</b> <small>(nie są w komplecie z grzejnikiem)</small> <b>cena zł netto:</b>	twins  <b>od 674 zł</b>		<b>akcesoria</b>	relingi  <b>dopł. (str. 85-86)</b>	wieszaki  <b>dopł. (str. 86)</b>		



GRZEJNIKI DEKORACYJNE

# CAJA

Design PROGRAM

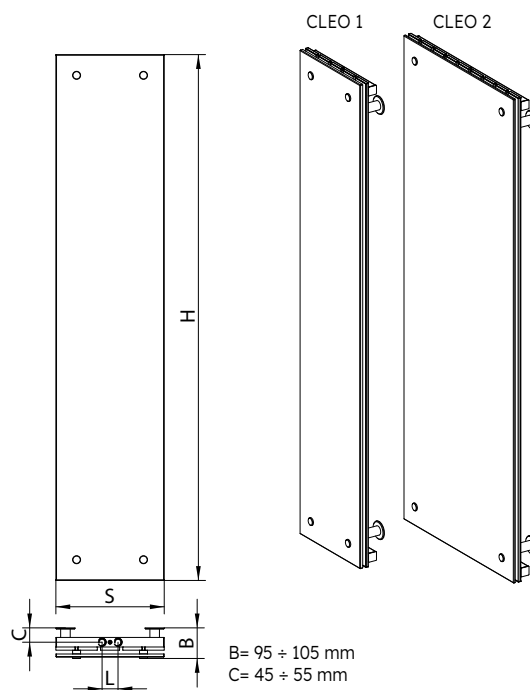


CAJA	H [mm]	S [mm]	L [mm]	Pow. [m <sup>2</sup> ]	Masa [kg]	Poj. [dm <sup>3</sup> ]	Moc grzałki [W]	Moc [W]			Cena [zł netto]
								90/70/20°	75/65/20°	55/45/20°	
CAJA 1	1650	320	50	1,49	21,0	3,5	---	1050	<b>860</b>	465	<b>2143</b>
CAJA 2	1650	645	50	2,92	42,0	7,1	---	2010	<b>1610</b>	870	<b>3067</b>
CAJA 3	1200	320	50	1,08	16,0	2,5	---	780	<b>620</b>	335	<b>1864</b>
CAJA 4	1200	645	50	2,11	32,0	5,1	---	1470	<b>1180</b>	635	<b>2759</b>

<b>PODŁĄCZENIA standardowe</b> <i>cena zł netto:</i>	dolne v 50 		<b>opcje</b>	kolor w cenie grzejnika	
<b>ZAWORY dedykowane</b> <small>(nie są w komplecie z grzejnikiem)</small> <i>cena zł netto:</i>	twins od 674 zł		<b>akcesoria</b>	relingi dopł. (str. 85-86)	wieszaki dopł. (str. 86)

**CLEO Z LUSTREM**

z lustrem w odcieniu grafitowym

Design  
PROGRAMOpcjonalnie górne  
mocowania lustra  
w postaci wieszaków.B= 95 ÷ 105 mm  
C= 45 ÷ 55 mm

CLEO	H [mm]	S [mm]	L [mm]	Pow. [m <sup>2</sup> ]	Masa [kg]	Poj. [dm <sup>3</sup> ]	Moc grzałki [W]	Moc [W]			Cena [zł netto]
								90/70/20°	75/65/20°	55/45/20°	
CLEO 1	1650	340	50	0,95	14	2,8	---	590	<b>465</b>	240	<b>2856</b>
CLEO 2	1650	620	50	1,71	25,2	5,1	---	1010	<b>795</b>	420	<b>4057</b>

Kolor grzejnika do wyboru.

Przednią powierzchnię grzejnika stanowi eleganckie lustro w odcieniu czarnym.

Górne elementy mocujące lustro mogą być opcjonalnie w postaci wieszaków lub płaskich mocowań.

<b>PODŁĄCZENIA standardowe</b> <i>cena zł netto:</i>	dolne v 50 		<b>opcje</b> kolor  w cenie grzejnika	
<b>ZAWORY dedykowane</b> <small>(nie są w komplecie z grzejnikiem)</small> <i>cena zł netto:</i>	twins  <b>od 674 zł</b>		<b>akcesoria</b>	

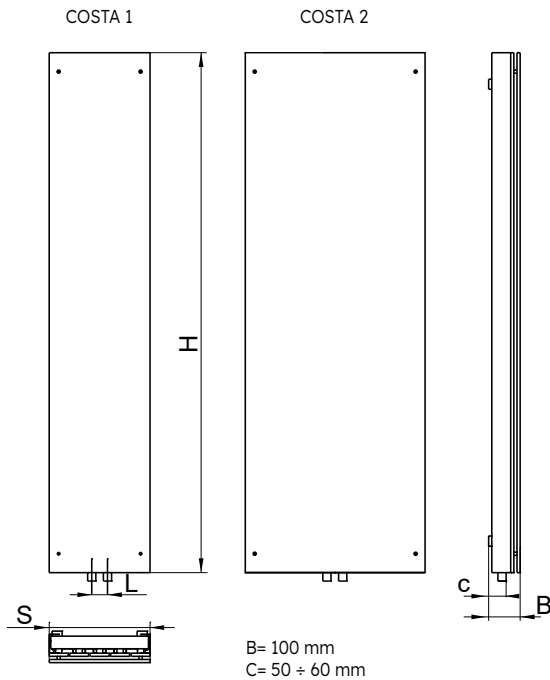


GRZEJNIKI DEKORACYJNE

# COSTA

Design PROGRAM

**SZYBA MOŻE BYĆ Z DOWOLNYM NADRUKIEM, W DOWOLNYM KOLORZE LUB WG JEDNEGO Z WZORÓW POKAZANYCH NA STR 94.**



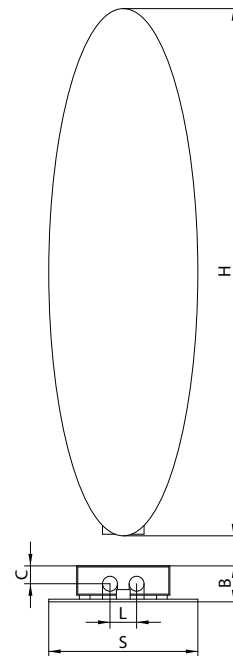
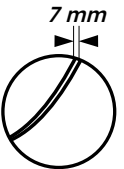
COSTA	H [mm]	S [mm]	L [mm]	Pow. [m <sup>2</sup> ]	Masa [kg]	Poj. [dm <sup>3</sup> ]	Moc grzałki [W]	Moc [W]			Cena [zł netto]
								90/70/20°	75/65/20°	55/45/20°	
COSTA 1	1650	340	50	1,49	36	3,5	---	1050	<b>860</b>	460	<b>3859</b>
COSTA 2	1650	620	50	3,99	72	7,1	---	2050	<b>1610</b>	870	<b>5402</b>

<b>PODŁĄCZENIA standardowe</b> <i>cena zł netto:</i>	dolne v 50 		<b>opcje</b> kolor  w cenie grzejnika	wzór na grzejniku możliwość wyboru wzoru str. 88
<b>ZAWORY dedykowane</b> <small>(nie są w komplecie z grzejnikiem)</small> <i>cena zł netto:</i>	twins  <b>od 674 zł</b>		<b>akcesoria</b>	





Design  
PROGRAM



B= 68 ÷ 83 mm  
C= 35 ÷ 50 mm

ORRO	H [mm]	S [mm]	L [mm]	Pow. [m <sup>2</sup> ]	Masa [kg]	Poj. [dm <sup>3</sup> ]	Moc grzałki [W]	Moc [W]			Cena [zł netto]
ORRO	990	280	50	0,38	6,5	1,0	---	90/70/20°	75/65/20°	55/45/20°	<b>1736</b>

<b>PODŁĄCZENIA standardowe</b> <i>cena zł netto:</i>	dolne v 50 		opcje kolor w cenie grzejnika	reling dopł. 210 zł	
<b>ZAWORY dedykowane</b> <small>(nie są w komplecie z grzejnikiem)</small> <i>cena zł netto:</i>	twins od 674 zł		akcesoria		

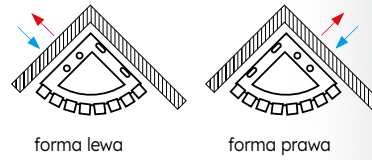



GRZEJNIKI DEKORACYJNE

# CARRERA P


# CARRERA N

Design PROGRAM

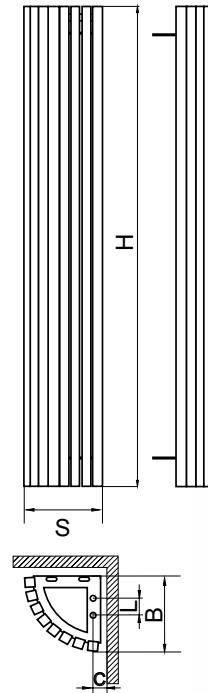


forma lewa


forma prawa



B= 235 mm  
C= 40 mm



B= 170 mm  
C= 40 mm



CARRERA P	H [mm]	S [mm]	L [mm]	Pow. [m <sup>2</sup> ]	Masa [kg]	Poj. [dm <sup>3</sup> ]	Moc grzałki [W]	Moc [W]			Cena [zł netto]
								90/70/20°	75/65/20°	55/45/20°	
CARRERA P	1800	430	50	2,4	33,0	10,3	---	1730	<b>1380</b>	725	<b>3281</b>

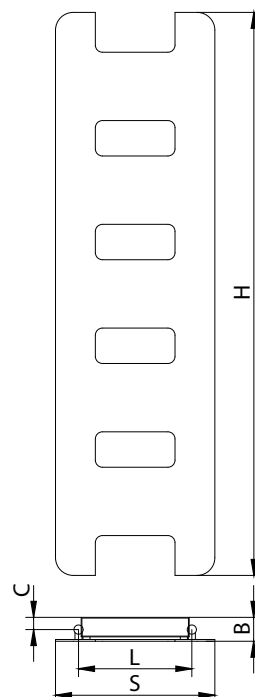
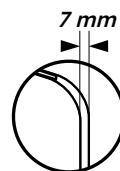
CARRERA N	H [mm]	S [mm]	L [mm]	Pow. [m <sup>2</sup> ]	Masa [kg]	Poj. [dm <sup>3</sup> ]	Moc grzałki [W]	Moc [W]			Cena [zł netto]
								90/70/20°	75/65/20°	55/45/20°	
CARRERA N	1800	235	50	1,6	23,0	6,8	---	1170	<b>940</b>	495	<b>2795</b>

Przy zamówieniu proszę podać stronę zasilania w grzejniku (może być odręczny rysunek).

<b>PODŁĄCZENIA standardowe</b> <i>cena zł netto:</i>	dolne v 50		<b>opcje</b> kolor  w cenie grzejnika
			
<b>ZAWORY dedykowane</b> <small>(nie są w komplecie z grzejnikiem)</small> <i>cena zł netto:</i>	twins		<b>akcesoria</b>
		<i>od 674 zł</i>	



Design  
PROGRAM



B= 68 ÷ 83 mm  
C= 35 ÷ 50 mm

HEAVEN	H [mm]	S [mm]	L [mm]	Pow. [m <sup>2</sup> ]	Masa [kg]	Poj. [dm <sup>3</sup> ]	Moc grzałki [W]	Moc [W]			Cena [zł netto]
								90/70/20°	75/65/20°	55/45/20°	
HEAVEN	1600	450	320	1,27	14,0	1,5	---	793	<b>635</b>	341	<b>2844</b>

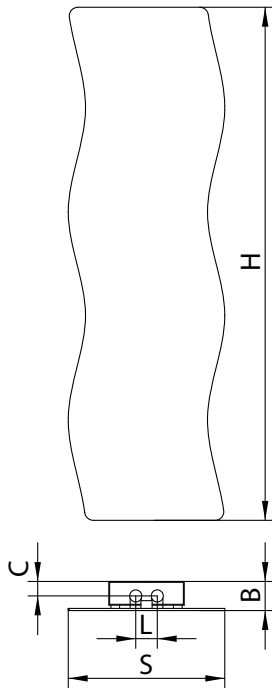
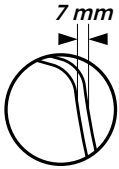
<b>PODŁĄCZENIA standardowe</b> <i>cena zł netto:</i>	dolne 		opcje kolor  w cenie grzejnika	
<b>ZAWORY dedykowane</b> <small>(nie są w komplecie z grzejnikiem)</small> <i>cena zł netto:</i>	twins  <b>od 674 zł</b>		akcesoria	



GRZEJNIKI DEKORACYJNE

**VINKA**

Design PROGRAM



B= 68 ÷ 83 mm  
C= 35 ÷ 50 mm

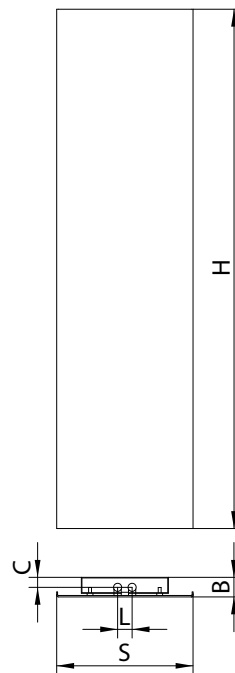
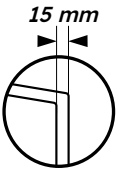


VINKA	H [mm]	S [mm]	L [mm]	Pow. [m <sup>2</sup> ]	Masa [kg]	Poj. [dm <sup>3</sup> ]	Moc grzałki [W]	Moc [W]			Cena [zł netto]
								90/70/20°	75/65/20°	55/45/20°	
VINKA	1190	353	50	0,79	9	1,0	---	512	<b>417</b>	236	<b>1974</b>

<b>PODŁĄCZENIA standardowe</b> <i>cena zł netto:</i>	dolne v 50 		<b>opcje</b>	<b>kolor</b>  w cenie grzejnika	<b>reling</b>  <i>dopł. 210 zł</i>
<b>ZAWORY dedykowane</b> <small>(nie są w komplecie z grzejnikiem)</small> <i>cena zł netto:</i>	twins  <i>od 674 zł</i>		<b>akcesoria</b>		



Design  
PROGRAM



B= 68 ÷ 82 mm  
C= 35 ÷ 50 mm

WALL NEW	H	S	L	Pow.	Masa	Poj.	Moc grzałki	Moc [W]			Cena
	[mm]	[mm]	[mm]	[m <sup>2</sup> ]	[kg]	[dm <sup>3</sup> ]	[W]	90/70/20°	75/65/20°	55/45/20°	[zł netto]
WALL NEW	1790	470	50	1,6	31	1,5	---	1002	<b>793</b>	411	<b>2905</b>

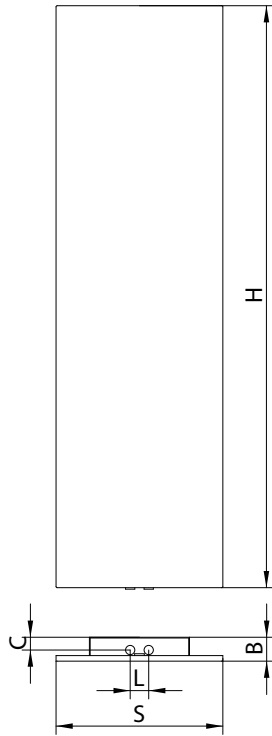
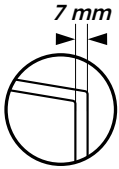
<b>PODŁĄCZENIA standardowe</b> <i>cena zł netto:</i>	dolne 		<b>opcje</b>	kolor  w cenie grzejnika	
<b>ZAWORY dedykowane</b> <small>(nie są w komplecie z grzejnikiem)</small> <i>cena zł netto:</i>	twins 	<i>od 674 zł</i>	<b>akcesoria</b>	reling  <i>dopł. 280 zł /szt.</i>	relingi złote  <i>dopł. 736 zł /szt.</i>



GRZEJNIKI DEKORACYJNE

**KEX**

Design  
PROGRAM



B= 67 ÷ 82 mm  
C= 35 ÷ 50 mm  
C= 117 ÷ 132 mm



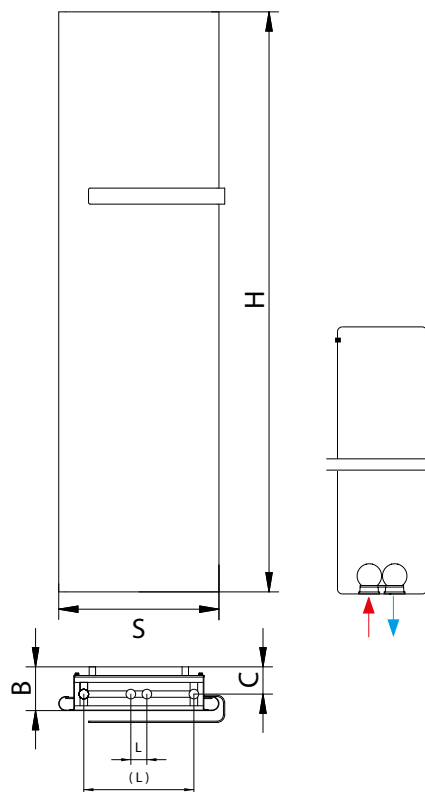
KEX	H [mm]	S [mm]	L [mm]	Pow. [m <sup>2</sup> ]	Masa [kg]	Poj. [dm <sup>3</sup> ]	Moc grzałki [W]	Moc [W]			Cena [zł netto]
								90/70/20°	75/65/20°	55/45/20°	
KEX	1570	450	50	1,4	16	1,5	---	914	<b>735</b>	401	<b>2195</b>

Dwa relingi przykręcane chromowane są w komplecie z grzejnikiem. Dopłata do relingów w kolorze - 200 zł.

<b>PODŁĄCZENIA standardowe</b> <i>cena zł netto:</i>	dolne v 50 		<b>opcje</b>	kolor KOLOR	
<b>ZAWORY dedykowane</b> (nie są w komplecie z grzejnikiem) <i>cena zł netto:</i>	twins 		<b>akcesoria</b>	relingi złote 	<i>dopł. 736 zł /szt.</i>



PARYS 1



B= 135 mm  
C= 77 mm  
L= 50 mm  
(L)= 344, 444, 544 mm

PARYS	H [mm]	S [mm]	L [mm]	Pow. [m <sup>2</sup> ]	Masa [kg]	Poj. [dm <sup>3</sup> ]	Moc grzałki [W]	Moc [W]			Cena [zł netto]
								90/70/20°	75/65/20°	55/45/20°	
PARYS 1	1800	500	50	9,1	67,0	6,4	---	1390	<b>1110</b>	570	<b>4538</b>
PARYS 2	1800	600	50	12,1	82,0	8,0	---	1860	<b>1490</b>	755	<b>4874</b>
PARYS 3	1800	700	50	15,1	95,0	9,6	---	2325	<b>1860</b>	945	<b>5267</b>

W grzejniku zasilanie ZAWSZE z lewej strony.  
Relingi można zamontować na trzech wysokościach.

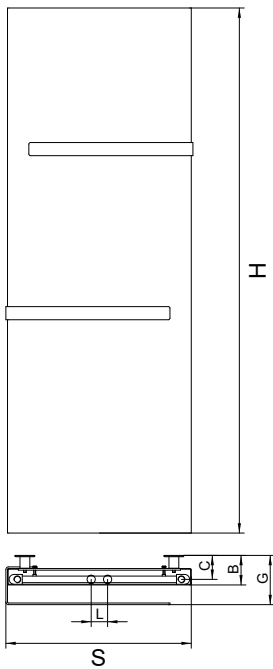
<b>PODŁĄCZENIA standardowe</b>  <b>cena zł netto:</b>	opcje	kolor  w cenie grzejnika
<b>ZAWORY dedykowane</b> <small>(nie są w komplecie z grzejnikiem)</small>  <b>cena zł netto:</b> od 674 zł	akcesoria	relingi  dopl. (str. 85-86)



## WALL

Design  
PROGRAM


## IMPERADOR



B= 90 ÷ 100 mm  
C= 75 ÷ 85 mm  
G= 150 ÷ 160 mm



możliwość wyboru wzoru dekoracyjnego:



WALL	H [mm]	S [mm]	L [mm]	Pow. [m <sup>2</sup> ]	Masa [kg]	Poj. [dm <sup>3</sup> ]	Moc grzałki [W]	Moc [W]			Cena [zł netto]
								90/70/20°	75/65/20°	55/45/20°	
WALL	1600	560	50	1,5	27,0	8,3	600	1020	<b>820</b>	440	<b>2708</b>
WALL Z NADRUKIEM	1600	560	50	1,5	27,0	8,3	600	1020	<b>820</b>	440	<b>3694</b>

IMPERADOR	H [mm]	S [mm]	L [mm]	Pow. [m <sup>2</sup> ]	Masa [kg]	Poj. [dm <sup>3</sup> ]	Moc grzałki [W]	Moc [W]			Cena [zł netto]
								90/70/20°	75/65/20°	55/45/20°	
IMPERADOR	1600	560	50	1,5	27	8,3	600	1020	<b>820</b>	440	<b>3152</b>

Relingi można zamontować na trzech wysokościach. Dostępne w chromie lub palecie barw RAL i Radeco. - str. 85-86

<b>PODŁĄCZENIA standardowe</b> cena zł netto:	 dolne v 50	<b>opcje</b>	 kolor w cenie grzejnika	 dolne	 krzyżowe	 wodno-elekt.	 elektryczne
<b>ZAWORY dedykowane</b> <small>(nie są w komplecie z grzejnikiem)</small> cena zł netto:	 twins od 674 zł	<b>akcesoria</b>	 relingi dopl. (str. 85-86)	dopl.: + koszt grzałki (str. 79-80) + koszt napełnienia wg wzoru: pojemn. x 55 zł katalogowo netto			





Design  
PROGRAM



B= 110 mm

ALBERO LED	H [mm]	S [mm]	L [mm]	Pow. [m <sup>2</sup> ]	Masa [kg]	Poj. [dm <sup>3</sup> ]	Moc grzałki [W]	Moc [W]			Cena [zł netto]
								90/70/20°	75/65/20°	55/45/20°	
ALBERO LED	1600	560	50	1,5	48	8,3	600	810	<b>650</b>	350	<b>6575</b>

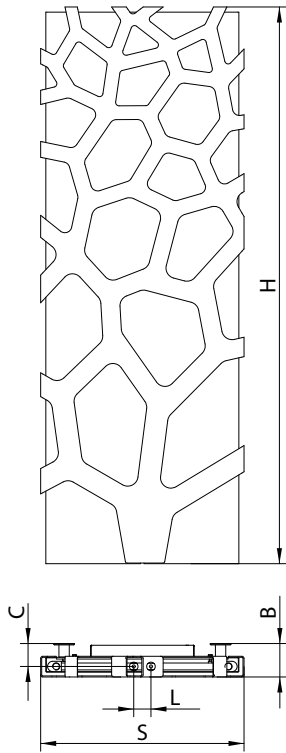
<b>PODŁĄCZENIA standardowe</b> <i>cena zł netto:</i>	dolne v 50 	<b>opcje</b>	kolor  w cenie grzejnika	dolne 	krzyżowe 	wodno-elekt. 	elektryczne 	
<b>ZAWORY dedykowane</b> <small>(nie są w komplecie z grzejnikiem)</small> <i>cena zł netto:</i>	twins  <b>od 674 zł</b>	<b>akcesoria</b>					dopl.: + koszt grzałki (str. 79-80) + koszt napełnienia wg wzoru: pojemn. x 55 zł katalogowo netto	



GRZEJNIKI DEKORACYJNE

# CORAL, CORAL LED

Design PROGRAM

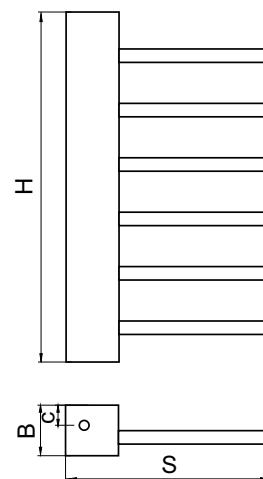


B = 100 ÷ 110 mm  
C = 70 ÷ 80 mm



CORAL	H [mm]	S [mm]	L [mm]	Pow. [m <sup>2</sup> ]	Masa [kg]	Poj. [dm <sup>3</sup> ]	Moc grzałki [W]	Moc [W]			Cena [zł netto]
								90/70/20°	75/65/20°	55/45/20°	
CORAL	1615	590	50	1,5	31	8,3	600	1020	<b>820</b>	440	<b>3837</b>
CORAL LED	1615	590	50	1,5	31	8,3	600	1020	<b>820</b>	440	<b>4990</b>

<b>PODŁĄCZENIA standardowe</b> <i>cena zł netto:</i>	dolne v 50 	<b>opcje</b>	kolor  w cenie grzejnika	dolne 	krzyżowe 	wodno-elekt. 	elektryczne 
<b>ZAWORY dedykowane</b> (nie są w komplecie z grzejnikiem) <i>cena zł netto:</i>	twins  <b>od 674 zł</b>	<b>akcesoria</b>					dopl.: + koszt grzałki (str. 79-80) + koszt napełnienia wg wzoru: pojemn. x 55 zł katalogowo netto



B= 140 mm  
C= 84 mm

## WZORY KAMIENI

GRANIT



1



2



3



4



5

WIKING	H [mm]	S [mm]	B [mm]	Masa [kg]	Moc grzałki [W]	Moc [W]			Cena [zł netto]
						90/70/20°	75/65/20°	55/45/20°	
WIKING	950	500	140	30	200	250	<b>200</b>	110	<b>11179</b>

Kamień jest produktem naturalnym i charakteryzuje się niestabilnością zarówno w ubarwieniu jak i użyciu, dlatego nie ponosimy odpowiedzialności za zmienność produktu wynikającą z jego natury.

<b>PODŁĄCZENIA standardowe</b> <i>cena zł netto:</i>	dolne 		<b>opcje</b>	wzory kamieni	podłączenie pod grzałkę <i>dopt. 110 zł</i>	wodno-elekt. 	elektryczne 	
<b>ZAWORY dedykowane</b> <small>(nie są w komplecie z grzejnikiem)</small> <i>cena zł netto:</i>	unico 		<b>akcesoria</b>	grzałki elektr.  <small>(str. 79-80)</small>			dopt.: + koszt grzałki (str. 79-80) + koszt napełnienia wg wzoru: pojemn. x 55 zł katalogowo netto	



# STONE

Design PROGRAM

## WZORY KAMIENI



### MARMUR



### GRANIT

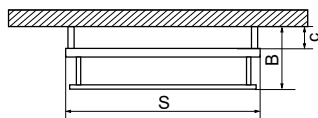
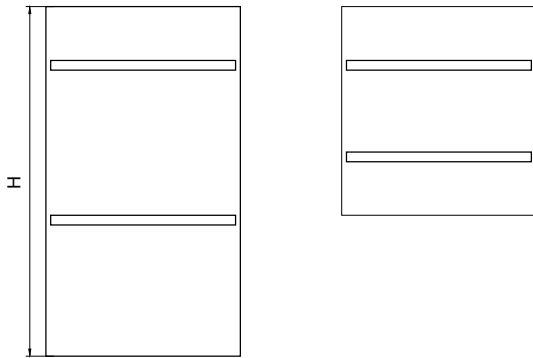


### TRAWERTYN



STONE 1

STONE 2



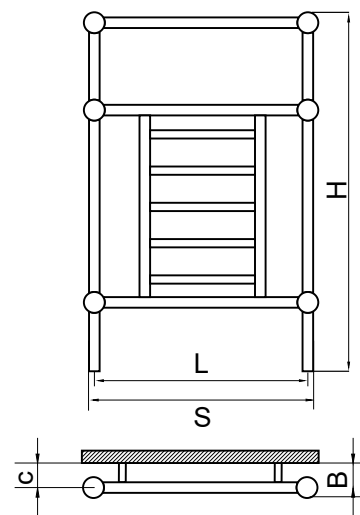
B= 100 mm  
C= 40 mm



STONE	H [mm]	S [mm]	L [mm]	Masa [kg]	Moc grzałki [W]	Moc [W]			Cena [zł netto]
						90/70/20°	75/65/20°	55/45/20°	
STONE 1	900	500	50	55	300	375	<b>300</b>	160	<b>9582</b>
STONE 2	1500	500	50	71	300	500	<b>420</b>	230	<b>11378</b>

Kamień jest produktem naturalnym i charakteryzuje się niestabilnością zarówno w ubarwieniu jak i użyciu, dlatego nie ponosimy odpowiedzialności za zmienność produktu wynikającą z jego natury.

<b>PODŁĄCZENIA standardowe</b> <i>cena zł netto:</i>	dolne v 50 		<b>opcje</b>	wzory kamieni	podłączenie pod grzałkę <i>dopł. 110 zł</i>	wodno-elekt. 	elektryczne 
<b>ZAWORY dedykowane</b> (nie są w komplecie z grzejnikiem) <i>cena zł netto:</i>	twins 		<b>akcesoria</b>	relingi WCR4 	grzałki elektr.  (str. 79-80)		dopł.: + koszt grzałki (str. 79-80) + koszt napelnienia wg wzoru: pojemn. x 55 zł katalogowo netto



B= 110 mm  
C= 85 mm

CLARO	H [mm]	S [mm]	L [mm]	Pow. [m <sup>2</sup> ]	Masa [kg]	Poj. [dm <sup>3</sup> ]	Moc grzałki [W]	Moc [W]			Cena [zł netto]
								90/70/20°	75/65/20°	55/45/20°	
CLARO KOLOR	860	550	500	0,42	7,5	2,2	200	320	<b>255</b>	140	<b>2250</b>
CLARO CHROM	860	550	500	0,42	7,5	2,2	200	270	<b>215</b>	120	<b>3616</b>

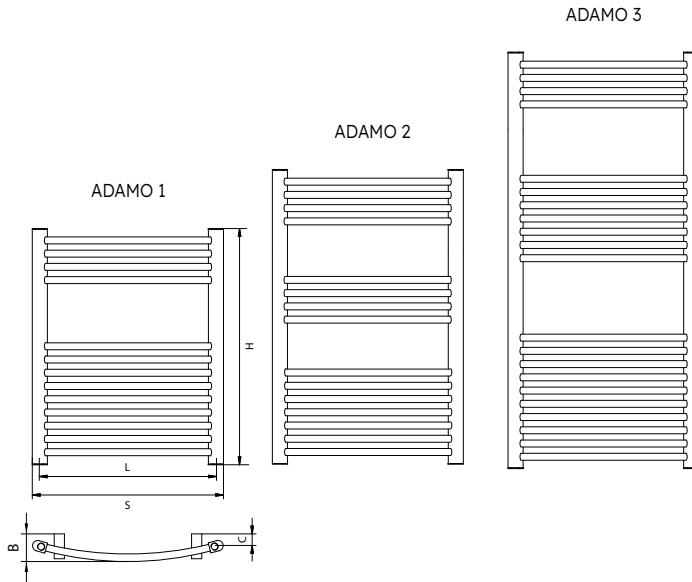
<b>PODŁĄCZENIA standardowe</b> <i>cena zł netto:</i>	dolne 					<b>opcje</b>	kolor  w cenie grzejnika	wodno-elekt. 	elektryczne 	
	<b>ZAWORY dedykowane</b> <small>(nie są w komplecie z grzejnikiem)</small> <i>cena zł netto:</i>	swing  <b>od 314 zł</b>	vision  <b>od 530 zł</b>	integra  <b>od 691 zł</b>	unico  <b>od 697 zł</b>		<b>akcesoria</b>	dopł.: + koszt grzałki (str. 79-80) + koszt napełnienia wg wzoru: pojemn. x 55 zł katalogowo netto		



GRZEJNIKI DEKORACYJNE

# ADAMO T CR

Design PROGRAM



B= 83 ÷ 98 mm  
C= 68 ÷ 83 mm

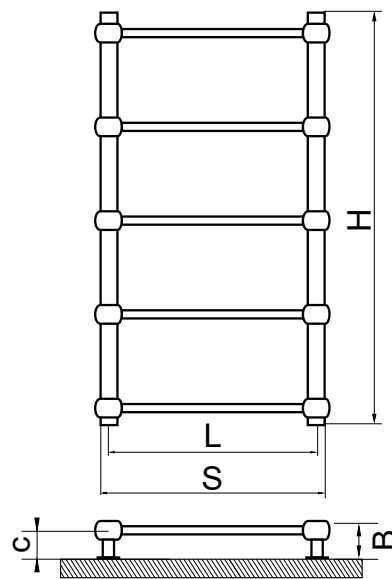
ADAMO	H [mm]	S [mm]	L [mm]	Pow. [m <sup>2</sup> ]	Masa [kg]	Poj. [dm <sup>3</sup> ]	Moc grzałki [W]	Moc [W]			Cena [zł netto]
								90/70/20°	75/65/20°	55/45/20°	
ADAMO 1	700	500	450	0,55	5,9	3,0	200	281	<b>225</b>	122	<b>578</b>
ADAMO 2	900	500	450	0,65	7,0	3,7	200	331	<b>265</b>	141	<b>684</b>
ADAMO 3	1200	500	450	0,90	9,2	5,0	300	422	<b>338</b>	183	<b>891</b>

<b>PODŁĄCZENIA standardowe</b> <i>cena zł netto:</i>	dolne	krzyżowe			<b>opcje</b>	wodno-elekt.	elektryczne	
<b>ZAWORY dedykowane</b> <small>(nie są w komplecie z grzejnikiem)</small> <i>cena zł netto:</i>	swing	vision	integra	unico	<b>akcesoria</b>	grzałki elektr.	dopl.: + koszt grzałki (str. 79-80) + koszt napełnienia wg wzoru: pojemn. x 55 zł katalogowo netto	
							(str. 79-80)	





Design  
PROGRAM



B= 110 mm  
C= 85 mm

ESFERA	H [mm]	S [mm]	L [mm]	Pow. [m <sup>2</sup> ]	Masa [kg]	Poj. [dm <sup>3</sup> ]	Moc grzałki [W]	Moc [W]			Cena [zł netto]
								90/70/20°	75/65/20°	55/45/20°	
ESFERA CHROM	905	550	500	0,34	6,5	2,2	200	220	<b>175</b>	95	<b>3175</b>
ESFERA KOLOR	905	550	500	0,34	6,5	2,2	200	260	<b>210</b>	110	<b>1886</b>

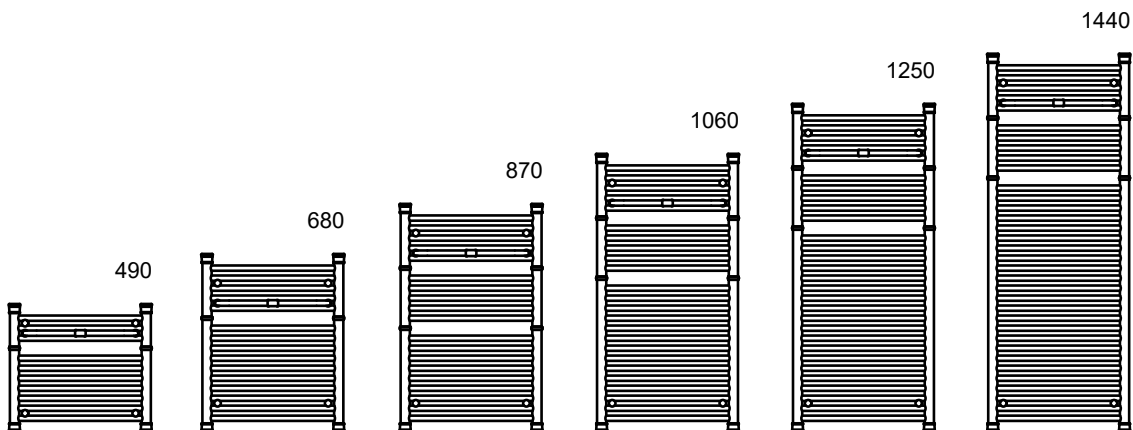
<b>PODŁĄCZENIA standardowe</b> <i>cena zł netto:</i>	dolne 	<b>opcje</b>	kolor  w cenie grzejnika	wodno-elekt. 	elektryczne 	<b>akcesoria</b>	dopl.: + koszt grzałki (str. 79-80) + koszt napełnienia wg wzoru: pojemn. x 55 zł katalogowo netto
	<b>ZAWORY dedykowane</b> <small>(nie są w komplecie z grzejnikiem)</small> <i>cena zł netto:</i>		vision  <b>od 530 zł</b>				



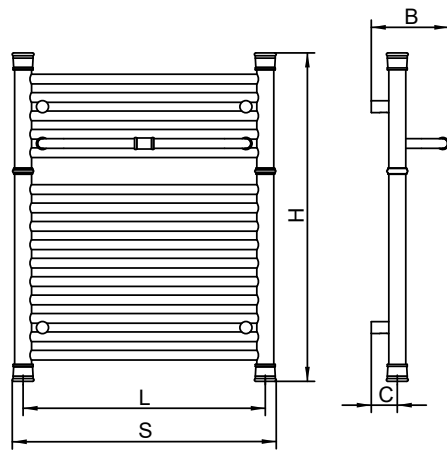
GRZEJNIKI DEKORACYJNE

# RETRO

Design  
PROGRAM





Design  
PROGRAM

B= 160 ÷ 170 mm  
C= 55 ÷ 65 mm

RETRO	H [mm]	S [mm]	L [mm]	Pow. [m <sup>2</sup> ]	Masa [kg]	Poj. [dm <sup>3</sup> ]	Moc grzałki [W]	Moc [W]			Cena [zł netto]
								90/70/20°	75/65/20°	55/45/20°	
RETRO A1-400/P/KOLOR	490	445	400	0,33	4,4	1,6	200	290	<b>230</b>	124	<b>873</b>
RETRO A2-400/P/KOLOR	680	445	400	0,46	5,2	2,2	200	390	<b>310</b>	165	<b>1161</b>
RETRO A3-400/P/KOLOR	870	445	400	0,57	6,7	3,0	300	480	<b>380</b>	205	<b>1316</b>
RETRO A4-400/P/KOLOR	1060	445	400	0,74	8,2	3,7	300	570	<b>460</b>	248	<b>1460</b>
RETRO A5-400/P/KOLOR	1250	445	400	0,89	9,9	4,5	300	680	<b>540</b>	291	<b>1645</b>
RETRO A6-400/P/KOLOR	1440	445	400	1,02	10,5	5,4	600	790	<b>630</b>	340	<b>1840</b>
RETRO A1-500/P/KOLOR	490	545	500	0,42	4,9	1,9	200	320	<b>255</b>	136	<b>928</b>
RETRO A2-500/P/KOLOR	680	545	500	0,60	5,9	2,6	300	450	<b>360</b>	194	<b>1220</b>
RETRO A3-500/P/KOLOR	870	545	500	0,75	7,7	3,5	300	570	<b>460</b>	245	<b>1437</b>
RETRO A4-500/P/KOLOR	1060	545	500	0,93	9,4	4,4	300	680	<b>545</b>	292	<b>1541</b>
RETRO A5-500/P/KOLOR	1250	545	500	1,12	11,2	5,2	600	830	<b>665</b>	357	<b>1778</b>
RETRO A6-500/P/KOLOR	1440	545	500	1,30	12,2	5,8	600	960	<b>770</b>	415	<b>1962</b>
RETRO A1-600/P/KOLOR	490	645	600	0,51	5,5	2,4	200	350	<b>280</b>	150	<b>1088</b>
RETRO A2-600/P/KOLOR	680	645	600	0,75	7,1	3,3	300	520	<b>415</b>	222	<b>1418</b>
RETRO A3-600/P/KOLOR	870	645	600	0,94	9,5	4,4	300	670	<b>535</b>	288	<b>1675</b>
RETRO A4-600/P/KOLOR	1060	645	600	1,12	10,8	5,6	600	790	<b>630</b>	340	<b>1840</b>
RETRO A5-600/P/KOLOR	1250	645	600	1,35	13,2	6,7	600	970	<b>775</b>	418	<b>1941</b>
RETRO A6-600/P/KOLOR	1440	645	600	1,60	16,2	7,7	600	1130	<b>905</b>	486	<b>2138</b>
RETRO A1-400/P/CHROM	490	445	400	0,33	4,4	1,6	---	220	<b>175</b>	95	<b>1694</b>
RETRO A2-400/P/CHROM	680	445	400	0,46	5,2	2,2	200	290	<b>230</b>	125	<b>2170</b>
RETRO A3-400/P/CHROM	870	445	400	0,57	6,7	3,0	200	360	<b>290</b>	155	<b>2631</b>
RETRO A4-400/P/CHROM	1060	445	400	0,74	8,2	3,7	300	430	<b>345</b>	185	<b>3060</b>
RETRO A5-400/P/CHROM	1250	445	400	0,89	9,9	4,5	300	510	<b>410</b>	220	<b>3560</b>
RETRO A6-400/P/CHROM	1440	445	400	1,02	10,5	5,4	300	590	<b>470</b>	253	<b>3999</b>
RETRO A1-500/P/CHROM	490	545	500	0,42	4,9	1,9	---	240	<b>190</b>	102	<b>1845</b>
RETRO A2-500/P/CHROM	680	545	500	0,60	5,9	2,6	200	340	<b>270</b>	143	<b>2396</b>
RETRO A3-500/P/CHROM	870	545	500	0,75	7,7	3,5	300	430	<b>345</b>	185	<b>2932</b>
RETRO A4-500/P/CHROM	1060	545	500	0,93	9,4	4,4	300	510	<b>410</b>	220	<b>3427</b>
RETRO A5-500/P/CHROM	1250	545	500	1,12	11,2	5,2	300	620	<b>500</b>	270	<b>3999</b>
RETRO A6-500/P/CHROM	1440	545	500	1,30	12,2	5,8	300	720	<b>575</b>	310	<b>4519</b>
RETRO A1-600/P/CHROM	490	645	600	0,51	5,5	2,4	200	265	<b>210</b>	113	<b>2617</b>
RETRO A2-600/P/CHROM	680	645	600	0,75	7,1	3,3	300	390	<b>310</b>	165	<b>2751</b>
RETRO A3-600/P/CHROM	870	645	600	0,94	9,5	4,4	300	500	<b>400</b>	215	<b>3379</b>
RETRO A4-600/P/CHROM	1060	645	600	1,12	10,8	5,6	300	590	<b>470</b>	250	<b>3879</b>
RETRO A5-600/P/CHROM	1250	645	600	1,35	13,2	6,7	300	730	<b>585</b>	315	<b>4544</b>
RETRO A6-600/P/CHROM	1440	645	600	1,60	16,2	7,7	600	850	<b>680</b>	365	<b>5224</b>

<b>PODŁĄCZENIA standardowe</b> <i>cena zł netto:</i>	dolne	krzyżowe			<b>opcje</b> kolor  w cenie grzejnika	wodno-elekt. 	elektryczne 	
	<b>ZAWORY dedykowane</b> <small>(nie są w komplecie z grzejnikiem)</small> <i>cena zł netto:</i>	swing 	vision 	integra 				
	od 314 zł	od 530 zł	od 691 zł	od 697 zł				


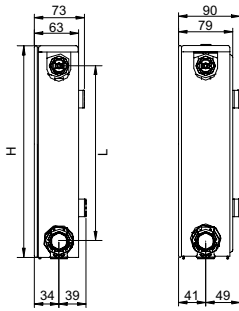


# grzejniki płytkowe



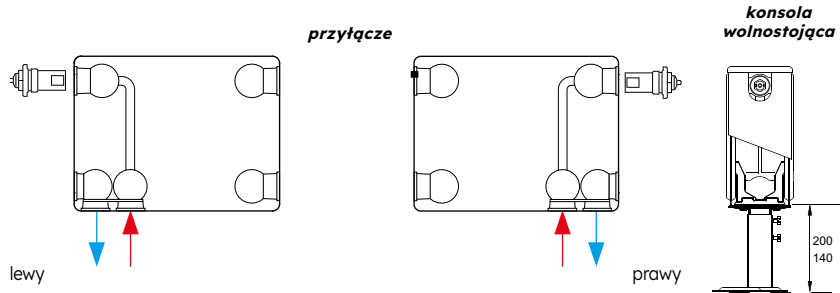
GRZEJNIKI PŁYTOWE

# POINT P



/11

/22



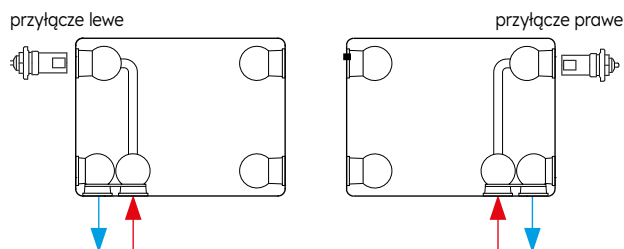
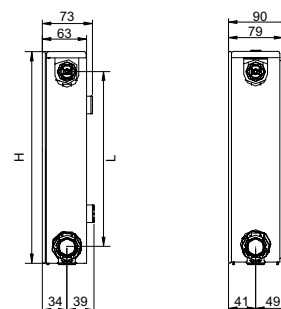
POINT P	H [mm]	S [mm]	L [mm]	Masa [kg]	Moc [W]			Cena [zł netto]
					90/70/20°	75/65/20°	55/45/20°	
POINT P 500 3/22 (22/50/60)	500	600	450	20	1058	<b>847</b>	433	<b>1612</b>
POINT P 500 5/22 (22/50/80)	500	800	450	26,5	1411	<b>1129</b>	577	<b>1828</b>
POINT P 500 7/22 (22/50/100)	500	1000	450	33,2	1763	<b>1411</b>	722	<b>2065</b>
POINT P 500 9/22 (22/50/120)	500	1200	450	40	2116	<b>1693</b>	866	<b>2360</b>
POINT P 500 11/22 (22/50/160)	500	1600	450	53,2	2822	<b>2258</b>	1155	<b>2945</b>
*) POINT P 500 13/22 (22/50/200)	500	2000	450	66,5	3527	<b>2822</b>	1444	<b>3510</b>
POINT P 600 1/22 (22/60/40)	600	400	550	16	806	<b>654</b>	333	<b>1468</b>
POINT P 600 2/22 (22/60/50)	600	500	550	20	1021	<b>817</b>	416	<b>1567</b>
POINT P 600 3/22 (22/60/60)	600	600	550	24	1225	<b>980</b>	499	<b>1652</b>
POINT P 600 4/22 (22/60/70)	600	700	550	28	1430	<b>1144</b>	583	<b>1810</b>
POINT P 600 5/22 (22/60/80)	600	800	550	32	1633	<b>1307</b>	666	<b>1902</b>
POINT P 600 6/22 (22/60/90)	600	900	550	36	1838	<b>1471</b>	749	<b>2065</b>
POINT P 600 7/22 (22/60/100)	600	1000	550	40	2042	<b>1634</b>	832	<b>2170</b>
POINT P 600 8/22 (22/60/110)	600	1100	550	44	2246	<b>1797</b>	916	<b>2365</b>
POINT P 600 9/22 (22/60/120)	600	1200	550	48	2451	<b>1961</b>	999	<b>2468</b>
POINT P 600 10/22 (22/60/140)	600	1400	550	56	2860	<b>2288</b>	1165	<b>2878</b>
POINT P 600 11/22 (22/60/160)	600	1600	550	64	3267	<b>2614</b>	1332	<b>3263</b>
POINT P 600 12/22 (22/60/180)	600	1800	550	72	3676	<b>2941</b>	1498	<b>3634</b>
*) POINT P 600 13/22 (22/60/200)	600	2000	550	80	4085	<b>3268</b>	1665	<b>3985</b>
*) POINT P 600 14/22 (22/60/220)	600	2200	550	88	4493	<b>3595</b>	1831	<b>4075</b>

\*) Grzejnik dostępny tylko w kolorze białym.

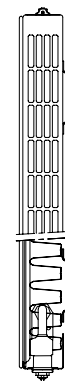
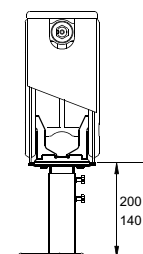
Przy zamówieniu proszę podać formę podłączenia dolnego: skrajne lewe, skrajne prawe, boczne prawe, boczne lewe.

Grzejniki o szerokości od 400mm do 1400mm dodatkowo mogą posiadać 2 konsole wolnostojące; powyżej 1400mm - 3 konsole wolnostojące.

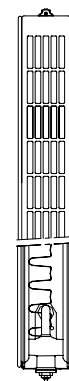
<b>PODŁĄCZENIA standardowe</b> cena zł netto:	dolne v 50  pod zamówienie	<b>opcje</b> kolor +25%  dopł. 25 %	boczne  pod zamówienie	boczne  pod zamówienie	konsola wolnostojąca dopł. 160 zł szt	możliwość zamówienia innych wymiarów pod zamówienie czas realizacji 3-4 miesiące
<b>ZAWORY dedykowane</b> (nie są w komplecie z grzejnikiem) cena zł netto:	premium exclusive  od 445 zł	<b>akcesoria</b>				



konsola wolnostojąca



/11



/22

POINT S		H	S	L	Masa	Moc [W]			Cena
		[mm]	[mm]	[mm]	[kg]	90/70/20°	75/65/20°	55/45/20°	[zł netto]
POINT S 500 1/22	22/50/50	500	500	450	16,6	881	<b>694</b>	356	<b>1631</b>
POINT S 500 2/22	22/50/60	500	600	450	20	1057	<b>833</b>	427	<b>1751</b>
POINT S 500 4/22	22/50/80	500	800	450	26,5	1410	<b>1110</b>	569	<b>1980</b>
POINT S 500 6/22	22/50/100	500	1000	450	33,2	1762	<b>1388</b>	711	<b>2247</b>
POINT S 500 7/22	22/50/120	500	1200	450	40	2114	<b>1666</b>	854	<b>2564</b>
POINT S 600 1/22	22/60/50	600	500	550	20	1017	<b>801</b>	409	<b>1701</b>
POINT S 600 2/22	22/60/60	600	600	550	24	1221	<b>961</b>	491	<b>1792</b>
POINT S 600 3/22	22/60/70	600	700	550	28	1424	<b>1121</b>	573	<b>1960</b>
POINT S 600 4/22	22/60/80	600	800	550	32	1628	<b>1281</b>	655	<b>2065</b>
POINT S 600 5/22	22/60/90	600	900	550	36	1831	<b>1441</b>	736	<b>2247</b>
POINT S 600 6/22	22/60/100	600	1000	550	40	2034	<b>1601</b>	818	<b>2356</b>
POINT S 600 7/22	22/60/120	600	1200	550	48	2441	<b>1921</b>	982	<b>2678</b>
POINT S 600 8/22	22/60/140	600	1400	550	56	2848	<b>2241</b>	1145	<b>3124</b>
POINT S 600 9/22	22/60/160	600	1600	550	64	3255	<b>2562</b>	1309	<b>3541</b>
POINT S 600 10/22	22/60/180	600	1800	550	72	3662	<b>2882</b>	1473	<b>3933</b>

KOSZT DOSTAWY GRZEJNIKÓW POINT P i POINT S			
do 1800 mm długości		powyżej 1800 mm długości	
wartość faktury netto zł	koszt dostawy zł netto	wartość faktury netto zł	koszt dostawy zł netto
do 1500	<b>115</b>	do 3000	<b>345</b>
1500- 2500	<b>58</b>	3000 - 5000	<b>230</b>
pow. 2500	<b>0</b>	5 000 - 7000	<b>115</b>
		pow. 7 000	<b>0</b>

Przy zamówieniu proszę podać formę podłączenia dolnego: skrajne lewe, skrajne prawe, boczne prawe, boczne lewe.

Grzejniki o szerokości od 400mm do 1400mm dodatkowo mogą posiadać 2 konsole wolnostojące; powyżej 1400mm - 3 konsole wolnostojące.

<b>PODŁĄCZENIA standardowe</b> <b>cena zł netto:</b>	dolne v 50  pod zamówienie	<b>opcje</b> kolor <b>dopł. 25 %</b>	boczne  pod zamówienie	boczne  pod zamówienie	konsola wolnostojąca <b>dopł. 160 zł szt</b>	możliwość zamówienia innych wymiarów pod zamówienie czas realizacji 3-4 miesiące
<b>ZAWORY dedykowane</b> (nie są w komplecie z grzejnikiem) <b>cena zł netto:</b>	premium exclusive  <b>od 445 zł</b>	<b>akcesoria</b>				

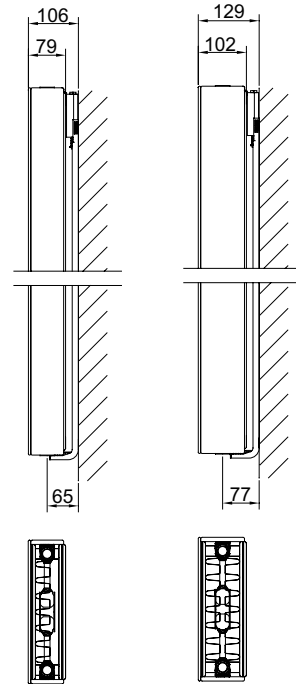
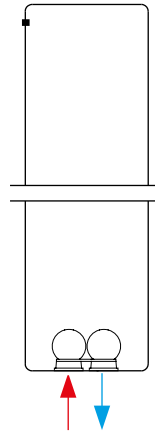
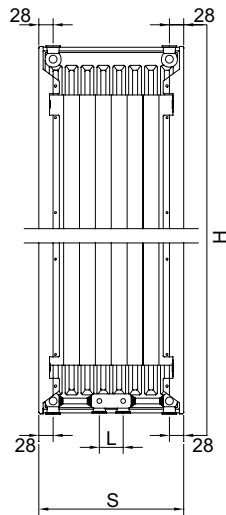


GRZEJNIKI PŁYTOWE

## VENEZIA P



KOSZT DOSTAWY GRZEJNIKÓW VENEZIA P			
do 1800 mm długości		powyżej 1800 mm długości	
wartość faktury netto zł	koszt dostawy zł netto	wartość faktury netto zł	koszt dostawy zł netto
do 1500	<b>115</b>	do 3000	<b>345</b>
1500 - 2500	<b>58</b>	3000 - 5000	<b>230</b>
pow. 2500	<b>0</b>	5 000 - 7000	<b>115</b>
		pow. 7 000	<b>0</b>



/21

/22

VENEZIA P		H	S	L	Pow.	Masa	Poj.	Moc [W]			Cena
		[mm]	[mm]	[mm]	[m <sup>2</sup> ]	[kg]	[dm <sup>3</sup> ]	90/70/20°	75/65/20°	55/45/20°	[zł netto]
VENEZIA P 1600 1/22	22/160/30	1600	300	50	8,69	28,3	4,23	1282	<b>1026</b>	522	<b>3224</b>
VENEZIA P 1600 2/22	22/160/40	1600	400	50	11,6	37,7	5,64	1710	<b>1368</b>	696	<b>3679</b>
VENEZIA P 1600 3/22	22/160/50	1600	500	50	14,5	47,1	7,05	2137	<b>1710</b>	870	<b>4159</b>
VENEZIA P 1600 4/22	22/160/60	1600	600	50	17,39	56,5	8,46	2565	<b>2052</b>	1044	<b>4616</b>
VENEZIA P 1800 2/21	21/180/40	1800	400	50	5,43	38,4	6,36	1553	<b>1224</b>	629	<b>3152</b>
VENEZIA P 1800 3/21	21/180/50	1800	500	50	6,79	48	7,95	1912	<b>1530</b>	786	<b>3576</b>
VENEZIA P 1800 4/21	21/180/60	1800	600	50	8,15	57,6	9,54	2295	<b>1836</b>	943	<b>4030</b>
VENEZIA P 1800 1/22	22/180/30	1800	300	50	8,97	31,6	4,77	1387	<b>1107</b>	563	<b>3470</b>
VENEZIA P 1800 2/22	22/180/40	1800	400	50	11,96	42,12	6,36	1845	<b>1476</b>	750	<b>3969</b>
VENEZIA P 1800 3/22	22/180/50	1800	500	50	14,95	52,7	7,95	2306	<b>1845</b>	938	<b>4496</b>
VENEZIA P 1800 4/22	22/180/60	1800	600	50	17,94	63,2	9,54	2767	<b>2214</b>	1125	<b>5003</b>
VENEZIA P 1800 5/22	22/180/70	1800	700	50	20,93	73,7	11,13	3228	<b>2583</b>	1313	<b>5577</b>
*) VENEZIA P 2000 3/22	22/200/50	2000	500	50	18,87	58,2	8,85	2475	<b>1980</b>	1005	<b>4661</b>
*) VENEZIA P 2000 4/22	22/200/60	2000	600	50	22,64	69,8	10,62	2970	<b>2376</b>	1206	<b>5181</b>
*) VENEZIA P 2000 5/22	22/200/70	2000	700	50	26,42	81,5	12,39	3465	<b>2772</b>	1407	<b>5800</b>
*) VENEZIA P 2200 1/22	22/220/30	2200	300	50	11	38	6,03	1586	<b>1269</b>	634	<b>3762</b>
*) VENEZIA P 2200 2/22	22/220/40	2200	400	50	14,66	50,6	8,06	2115	<b>1692</b>	858	<b>4327</b>
*) VENEZIA P 2200 3/22	22/220/50	2200	500	50	18,33	63,3	10	2643	<b>2115</b>	1072	<b>4914</b>
*) VENEZIA P 2200 4/22	22/220/60	2200	600	50	22	76	12,06	3172	<b>2538</b>	1286	<b>5483</b>
*) VENEZIA P 2200 5/22	22/220/70	2200	700	50	25,66	88,6	14,07	3701	<b>2961</b>	1501	<b>6135</b>

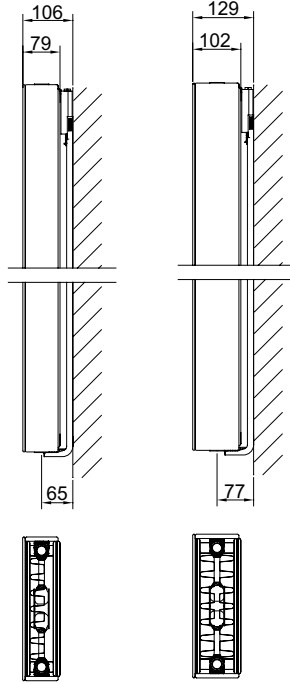
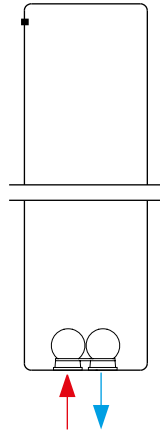
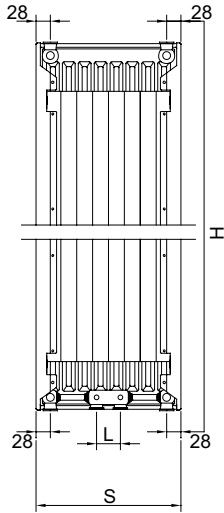
\*) Grzejnik dostępny tylko w kolorze białym.

W grzejniku zasilanie **ZAWSZE** z lewej strony.

<b>PODŁĄCZENIA standardowe</b> <i>cena zł netto:</i>	dolne v 50 		<b>opcje</b>	kolor KOLOR <sup>+25%</sup>  <b>dopł. 25 %</b>	możliwość zamówienia innych wymiarów
<b>ZAWORY dedykowane</b> <small>(nie są w komplecie z grzejnikiem)</small> <i>cena zł netto:</i>	twins 	<b>od 674 zł</b>	<b>akcesoria</b>		pod zamówienie czas realizacji 3-4 miesiące



# VENEZIA S



/21

/22



KOSZT DOSTAWY GRZEJNIKÓW VENEZIA S			
do 1800 mm długości		powyżej 1800 mm długości	
wartość faktury netto zł	koszt dostawy zł netto	wartość faktury netto zł	koszt dostawy zł netto
do 1500	<b>115</b>	do 3000	<b>345</b>
1500- 2500	<b>58</b>	3000 - 5000	<b>230</b>
pow. 2500	<b>0</b>	5 000 - 7000	<b>115</b>
		pow. 7 000	<b>0</b>

VENEZIA S		H	S	L	Pow.	Masa	Poj.	Moc [W]			Cena
		[mm]	[mm]	[mm]	[m <sup>2</sup> ]	[kg]	[dm <sup>3</sup> ]	90/70/20°	75/65/20°	55/45/20°	[zł netto]
VENEZIA S 1600 1/22	22/160/30	1600	300	50	8,69	28,3	4,23	1282	<b>1026</b>	522	<b>3325</b>
VENEZIA S 1600 2/22	22/160/40	1600	400	50	11,6	37,7	5,64	1710	<b>1368</b>	696	<b>3793</b>
VENEZIA S 1600 3/22	22/160/50	1600	500	50	14,5	47,1	7,05	2137	<b>1710</b>	870	<b>4287</b>
VENEZIA S 1600 4/22	22/160/60	1600	600	50	17,39	56,5	8,46	2565	<b>2052</b>	1044	<b>4748</b>
VENEZIA S 1800 1/21	21/180/30	1800	300	50	4,07	28,8	4,77	1147	<b>918</b>	472	<b>3249</b>
VENEZIA S 1800 2/21	21/180/40	1800	400	50	5,43	38,4	6,36	1553	<b>1224</b>	629	<b>3688</b>
VENEZIA S 1800 3/21	21/180/50	1800	500	50	6,79	48	7,95	1912	<b>1530</b>	786	<b>4155</b>
VENEZIA S 1800 4/21	21/180/60	1800	600	50	8,15	57,6	9,54	2295	<b>1836</b>	943	<b>4587</b>
VENEZIA S 1800 1/22	22/180/30	1800	300	50	8,97	31,6	4,77	1387	<b>1107</b>	563	<b>3573</b>
VENEZIA S 1800 2/22	22/180/40	1800	400	50	11,96	42,12	6,36	1845	<b>1476</b>	750	<b>4083</b>
VENEZIA S 1800 3/22	22/180/50	1800	500	50	14,95	52,7	7,95	2306	<b>1845</b>	938	<b>4632</b>
VENEZIA S 1800 4/22	22/180/60	1800	600	50	17,94	63,2	9,54	2767	<b>2214</b>	1125	<b>5153</b>
*) VENEZIA S 2000 1/22	22/200/30	2000	300	50	11,32	34,9	5,31	1485	<b>1188</b>	603	<b>3666</b>
*) VENEZIA S 2000 2/22	22/200/40	2000	400	50	15,1	46,6	7,08	1980	<b>1584</b>	804	<b>4216</b>
*) VENEZIA S 2000 3/22	22/200/50	2000	500	50	18,87	58,2	8,85	2475	<b>1980</b>	1005	<b>4799</b>
*) VENEZIA S 2000 4/22	22/200/60	2000	600	50	22,64	69,8	10,62	2970	<b>2376</b>	1206	<b>5343</b>

\*) Grzejnik dostępny tylko w kolorze białym.

W grzejniku zasilanie **ZAWSZE** z lewej strony.

<p><b>PODŁĄCZENIA standardowe</b></p> <p><i>cena zł netto:</i></p>	<p>dolne v 50</p>	<p><b>opcje</b></p> <p>kolor +25%</p> <p><b>dopt. 25 %</b></p>	<p>możliwość zamówienia innych wymiarów</p>
<p><b>ZAWORY dedykowane</b> (nie są w komplecie z grzejnikiem)</p> <p><i>cena zł netto:</i></p>	<p>twins</p> <p><b>od 674 zł</b></p>	<p><b>akcesoria</b></p>	<p>pod zamówienie czas realizacji 3-4 miesiące</p>



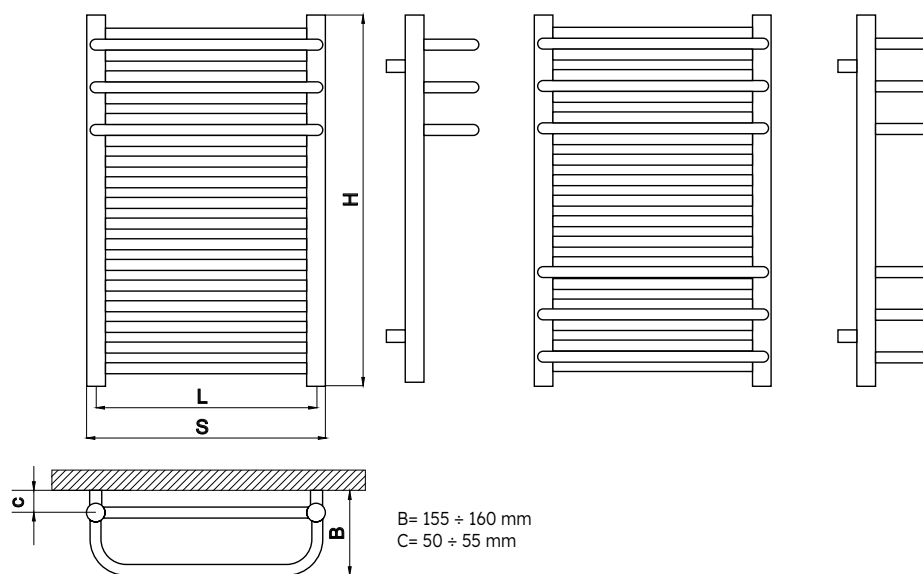
# grzejniki standardowe

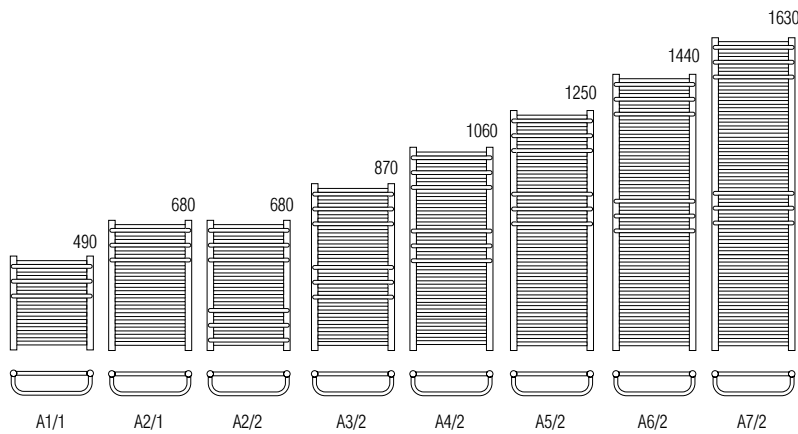




GRZEJNIKI STANDARDOWE

# ARIA (A)





ARIA (A)	H [mm]	S [mm]	L [mm]	Pow. [m <sup>2</sup> ]	Masa [kg]	Poj. [dm <sup>3</sup> ]	Moc grzałki [W]	Moc [W]			Cena [zł netto]
								90/70/20°	75/65/20°	55/45/20°	
A1-350/1	490	385	350	0,42	4,2	1,8	200	280	<b>225</b>	125	<b>467</b>
A2-350/1	680	385	350	0,57	5,6	2,5	300	370	<b>300</b>	165	<b>565</b>
A2-350/2	680	385	350	0,62	6,3	2,8	300	410	<b>330</b>	180	<b>605</b>
A2-350/B2-500*	680	385	350	0,62	6,3	2,8	300	410	<b>330</b>	180	<b>660</b>
A3-350/2	870	385	350	0,78	7,6	3,4	300	565	<b>450</b>	240	<b>688</b>
A4-350/2	1060	385	350	0,92	9,1	4,1	300	635	<b>510</b>	275	<b>793</b>
A5-350/2	1250	385	350	1,06	10,0	4,6	300	750	<b>600</b>	320	<b>869</b>
A6-350/2	1440	385	350	1,20	12,0	5,2	600	865	<b>690</b>	365	<b>972</b>
A7-350/2	1630	385	350	1,33	14,0	5,9	600	930	<b>740</b>	390	<b>1103</b>
A1-400/1	490	435	400	0,46	4,7	2,0	200	310	<b>250</b>	135	<b>483</b>
A2-400/1	680	435	400	0,62	6,1	2,4	300	415	<b>335</b>	185	<b>579</b>
A2-400/2	680	435	400	0,76	7,1	3,0	300	525	<b>420</b>	225	<b>624</b>
A2-400/B2-500*	680	435	400	0,76	7,1	3,0	300	525	<b>420</b>	225	<b>680</b>
A3-400/2	870	435	400	0,89	8,5	3,7	300	615	<b>495</b>	265	<b>707</b>
A4-400/2	1060	435	400	1,00	9,9	4,4	300	705	<b>565</b>	300	<b>796</b>
A5-400/2	1250	435	400	1,15	11,6	5,0	600	835	<b>665</b>	355	<b>899</b>
A6-400/2	1440	435	400	1,33	13,2	5,7	600	955	<b>760</b>	405	<b>1001</b>
A7-400/2	1630	435	400	1,48	14,9	6,1	600	1060	<b>840</b>	440	<b>1136</b>
A1-500/1	490	535	500	0,55	5,5	2,3	300	380	<b>305</b>	170	<b>516</b>
A2-500/1	680	535	500	0,75	7,2	2,9	300	505	<b>405</b>	220	<b>618</b>
A2-500/2	680	535	500	0,85	8,2	3,3	300	580	<b>465</b>	250	<b>670</b>
A2-500/B2-500*	680	535	500	0,85	8,2	3,3	300	580	<b>465</b>	250	<b>726</b>
A3-500/2	870	535	500	1,04	9,9	4,3	300	710	<b>570</b>	305	<b>772</b>
A4-500/2	1060	535	500	1,22	11,9	5,1	600	825	<b>660</b>	350	<b>874</b>
A5-500/2	1250	535	500	1,41	13,6	5,8	600	925	<b>735</b>	395	<b>974</b>
A6-500/2	1440	535	500	1,60	15,3	6,7	600	1075	<b>855</b>	450	<b>1079</b>
A7-500/2	1630	535	500	1,78	17,2	7,3	900	1215	<b>965</b>	505	<b>1225</b>
A1-600/1	490	635	600	0,64	6,2	2,6	300	445	<b>360</b>	195	<b>559</b>
A2-600/1	680	635	600	0,87	8,3	3,5	300	590	<b>475</b>	255	<b>666</b>
A2-600/2	680	635	600	0,99	9,5	4,0	300	675	<b>540</b>	290	<b>742</b>
A3-600/2	870	635	600	1,20	11,7	4,9	600	820	<b>655</b>	350	<b>845</b>
A4-600/2	1060	635	600	1,42	13,7	5,8	600	965	<b>770</b>	405	<b>910</b>
A5-600/2	1250	635	600	1,63	15,8	7,0	600	1110	<b>880</b>	465	<b>1063</b>
A6-600/2	1440	635	600	1,85	17,9	8,3	900	1255	<b>995</b>	520	<b>1173</b>
A7-600/2	1630	635	600	2,06	20,1	9,1	900	1395	<b>1110</b>	580	<b>1325</b>

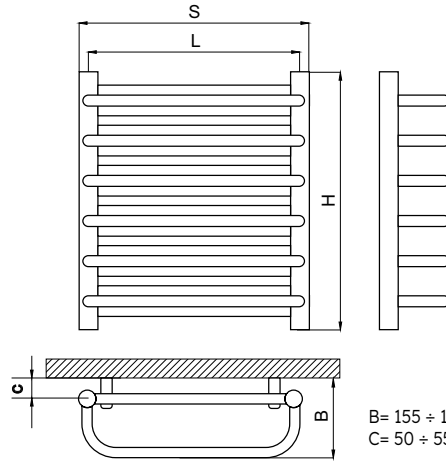
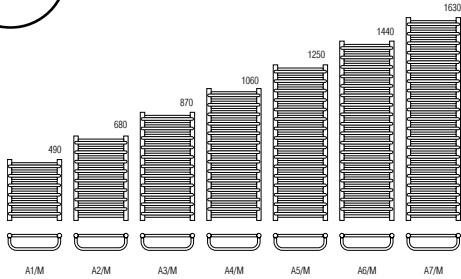
\*) podł. boczne

na stanie magazynowym

<b>PODŁĄCZENIA standardowe</b> <i>cena zł netto:</i>	dolne 	krzyżowe 	<b>opcje</b>	kolor +40%  <i>dopt. 40 %</i>	boczne  <i>dopt. 60 zł</i>	dolne v 50  <i>dopt. 80 zł</i>	wodno-elekt. 	elektryczne 
	<b>ZAWORY dedykowane</b> <small>(nie są w komplecie z grzejnikiem)</small> <i>cena zł netto:</i>	swing  <i>od 314 zł</i>		vision  <i>od 530 zł</i>	<b>akcesoria</b>	grzałki elektr.  (str. 79-80)	<i>dopt. + koszt grzałki (str. 79-80)            + koszt napełnienia wg wzoru:            pojemn. x 55 zł katalogowo netto</i>	



GRZEJNIKI STANDARDOWE

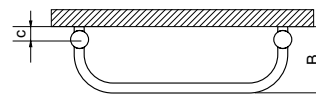
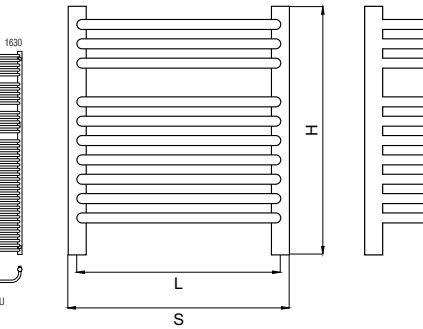
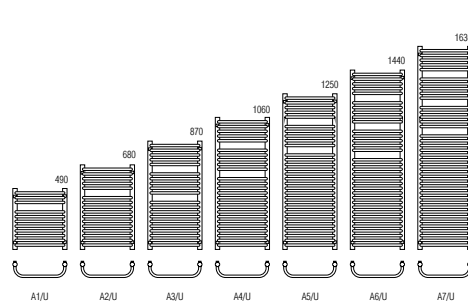
**MARIO (A/M)**B= 155 ÷ 160 mm  
C= 50 ÷ 55 mm

MARIO (A/M)	H [mm]	S [mm]	L [mm]	Pow. [m²]	Masa [kg]	Poj. [dm³]	Moc grzałki [W]	Moc [W]			Cena [zł netto]
								90/70/20°	75/65/20°	55/45/20°	
A1-350/M	490	385	350	0,50	5,1	2,1	200	375	<b>300</b>	165	<b>484</b>
A2-350/M	680	385	350	0,61	6,9	3,2	300	465	<b>375</b>	200	<b>599</b>
A2-350/M/B-500*	680	385	350	0,61	6,9	3,2	300	465	<b>375</b>	200	<b>654</b>
A3-350/M	870	385	350	0,91	9,1	3,9	300	575	<b>460</b>	245	<b>721</b>
A4-350/M	1060	385	350	1,09	10,9	4,0	300	685	<b>550</b>	295	<b>833</b>
A5-350/M	1250	385	350	1,31	13,1	4,7	600	820	<b>655</b>	350	<b>965</b>
A6-350/M	1440	385	350	1,53	15,3	5,6	600	945	<b>755</b>	400	<b>1077</b>
A7-350/M	1630	385	350	1,75	17,1	6,5	600	1100	<b>875</b>	540	<b>1244</b>
A1-400/M	490	435	400	0,56	5,4	2,3	300	430	<b>345</b>	185	<b>495</b>
A2-400/M	680	435	400	0,78	7,6	3,4	300	540	<b>430</b>	230	<b>610</b>
A2-400/M/B-500*	680	435	400	0,78	7,6	3,4	300	540	<b>430</b>	230	<b>665</b>
A3-400/M	870	435	400	1,03	9,8	4,2	300	655	<b>525</b>	280	<b>742</b>
A4-400/M	1060	435	400	1,24	12,1	5,1	600	780	<b>625</b>	335	<b>855</b>
A5-400/M	1250	435	400	1,49	14,4	6,1	600	935	<b>745</b>	395	<b>990</b>
A6-400/M	1440	435	400	1,71	16,7	7,1	600	1080	<b>860</b>	455	<b>1107</b>
A7-400/M	1630	435	400	1,93	19,0	8,1	900	1260	<b>1000</b>	525	<b>1279</b>
A8-400/M	1820	435	400	2,15	21,3	9,1	900	1310	<b>1050</b>	565	<b>1381</b>
A1-500/M	490	535	500	0,68	6,5	2,7	300	510	<b>410</b>	220	<b>524</b>
A2-500/M	680	535	500	0,94	8,9	4,0	300	635	<b>510</b>	270	<b>639</b>
A2-500/M/B-500*	680	535	500	0,94	8,9	4,0	300	635	<b>510</b>	270	<b>695</b>
A3-500/M	870	535	500	1,23	11,8	4,9	600	780	<b>625</b>	330	<b>790</b>
A4-500/M	1060	535	500	1,49	14,2	6,0	600	935	<b>745</b>	395	<b>910</b>
A5-500/M	1250	535	500	1,79	17,1	7,2	600	1120	<b>890</b>	465	<b>1058</b>
A6-500/M	1440	535	500	2,05	19,8	8,3	900	1285	<b>1025</b>	540	<b>1184</b>
A7-500/M	1630	535	500	2,31	22,5	9,4	900	1495	<b>1190</b>	625	<b>1362</b>
A8-500/M	1820	535	500	2,57	25,2	10,5	900	1570	<b>1260</b>	680	<b>1736</b>
A1-600/M	490	635	600	0,79	7,4	3,1	300	560	<b>450</b>	240	<b>558</b>
A2-600/M	680	635	600	1,09	10,3	4,5	300	710	<b>570</b>	300	<b>679</b>
A3-600/M	870	635	600	1,44	15,5	5,6	600	905	<b>720</b>	380	<b>845</b>
A4-600/M	1060	635	600	1,75	16,4	6,8	600	1085	<b>865</b>	455	<b>978</b>
A5-600/M	1250	635	600	2,09	19,6	8,2	900	1315	<b>1045</b>	550	<b>1133</b>
A6-600/M	1440	635	600	2,40	22,6	9,6	900	1535	<b>1220</b>	640	<b>1272</b>
A7-600/M	1630	635	600	2,70	25,6	11,0	1200	1800	<b>1435</b>	755	<b>1460</b>
A8-600/M	1820	635	600	3,00	28,6	12,4	1200	1855	<b>1485</b>	800	<b>1675</b>

\*) podł. boczne

<b>PODŁĄCZENIA standardowe</b> <i>cena zł netto:</i>	dolne 	krzyżowe 	<b>opcje</b>	kolor +40%  dopl. 40 %	boczne  dopl. 60 zł	dolne v 50  dopl. 80 zł	wodno-elekt. 	elektryczne 	dopl.: + koszt grzałki (str. 79-80) + koszt napełnienia wg wzoru: pojemn. x 55 zł katalogowo netto
	<b>ZAWORY dedykowane</b> (nie są w komplecie z grzejnikiem) <i>cena zł netto:</i>	swing  od 314 zł		vision  od 530 zł	<b>akcesoria</b>  (str. 79-80)				

## UGO (A/U)



B= 155 ÷ 160 mm  
C= 50 ÷ 55 mm

UGO (A/U)	H [mm]	S [mm]	L [mm]	Pow. [m <sup>2</sup> ]	Masa [kg]	Poj. [dm <sup>3</sup> ]	Moc grzałki [W]	Moc [W]			Cena [zł netto]
								90/70/20°	75/65/20°	55/45/20°	
A1-300/U	490	335	300	0,38	3,5	1,8	200	293	<b>235</b>	127	<b>387</b>
A2-300/U	680	335	300	0,55	4,6	2,0	300	400	<b>320</b>	173	<b>476</b>
A2-300/U/B-500*	680	335	300	0,55	4,6	2,0	300	400	<b>320</b>	173	<b>530</b>
A3-300/U	870	335	300	0,69	6,1	3,1	300	517	<b>413</b>	224	<b>546</b>
A4-300/U	1060	335	300	0,86	7,5	3,9	600	598	<b>478</b>	259	<b>651</b>
A5-300/U	1250	335	300	1,03	9,2	4,6	600	744	<b>595</b>	322	<b>746</b>
A6-300/U	1440	335	300	1,2	10,7	5,4	900	887	<b>709</b>	383	<b>838</b>
A7-300/U	1630	335	300	1,37	12,2	6,1	900	988	<b>790</b>	427	<b>966</b>
A1-400/U	490	435	400	0,45	4,2	2,0	200	335	<b>270</b>	150	<b>402</b>
A2-400/U	680	435	400	0,65	5,4	2,7	300	470	<b>375</b>	205	<b>495</b>
A2-400/U/B-500*	680	435	400	0,65	5,4	2,7	300	470	<b>375</b>	205	<b>550</b>
A3-400/U	870	435	400	0,82	7,2	3,6	300	600	<b>480</b>	260	<b>576</b>
A4-400/U	1060	435	400	1,02	8,9	4,5	300	720	<b>575</b>	310	<b>671</b>
A5-400/U	1250	435	400	1,22	10,8	5,4	600	870	<b>695</b>	370	<b>769</b>
A6-400/U	1440	435	400	1,42	12,6	6,3	600	1010	<b>810</b>	430	<b>862</b>
A7-400/U	1630	435	400	1,62	14,4	7,2	900	1150	<b>920</b>	485	<b>998</b>
A1-500/U	490	535	500	0,52	4,9	2,3	200	380	<b>305</b>	165	<b>426</b>
A2-500/U	680	535	500	0,75	6,2	3,2	300	545	<b>435</b>	235	<b>527</b>
A2-500/U/B-500*	680	535	500	0,75	6,2	3,2	300	545	<b>435</b>	235	<b>582</b>
A3-500/U	870	535	500	0,95	8,3	4,2	300	680	<b>550</b>	295	<b>620</b>
A4-500/U	1060	535	500	1,18	10,3	5,2	600	845	<b>675</b>	365	<b>704</b>
A5-500/U	1250	535	500	1,41	12,4	6,3	600	1005	<b>800</b>	430	<b>812</b>
A6-500/U	1440	535	500	1,64	14,5	7,3	900	1145	<b>915</b>	490	<b>916</b>
A7-500/U	1630	535	500	1,87	16,6	8,4	900	1320	<b>1055</b>	555	<b>1056</b>
A1-600/U	490	635	600	0,59	5,5	2,6	300	430	<b>345</b>	190	<b>469</b>
A2-600/U	680	635	600	0,85	7,1	3,6	300	620	<b>495</b>	270	<b>586</b>
A3-600/U	870	635	600	1,07	9,4	4,6	600	775	<b>620</b>	335	<b>701</b>
A4-600/U	1060	635	600	1,33	11,8	5,8	600	955	<b>765</b>	410	<b>771</b>
A5-600/U	1250	635	600	1,59	14,0	7,0	900	1145	<b>915</b>	490	<b>864</b>
A6-600/U	1440	635	600	1,86	16,4	8,1	900	1300	<b>1040</b>	550	<b>979</b>
A7-600/U	1630	635	600	2,12	18,8	9,2	900	1490	<b>1190</b>	630	<b>1124</b>

\*) podł. boczne

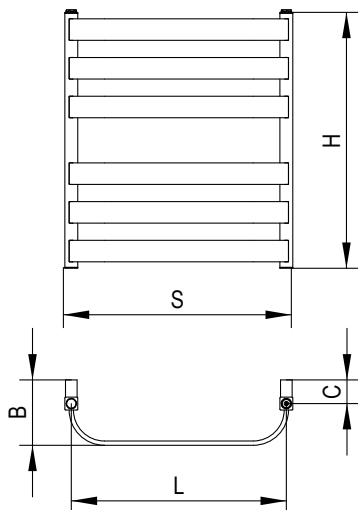
na stanie magazynowym

<b>PODŁĄCZENIA standardowe</b> <i>cena zł netto:</i>	dolne 	krzyżowe 	<b>opcje</b>	kolor + 40% <b>dopł. 40 %</b>	boczne 	wodno-elekt. 	elektryczne 
	<b>ZAWORY dedykowane</b> <small>(nie są w komplecie z grzejnikiem)</small> <i>cena zł netto:</i>	swing 		vision 	<b>akcesoria</b>	grzałki elektr.  <small>(str. 79-80)</small>	dopł.: + koszt grzałki (str. 79-80) + koszt napełnienia wg wzoru: pojemn. x 55 zł katalogowo netto

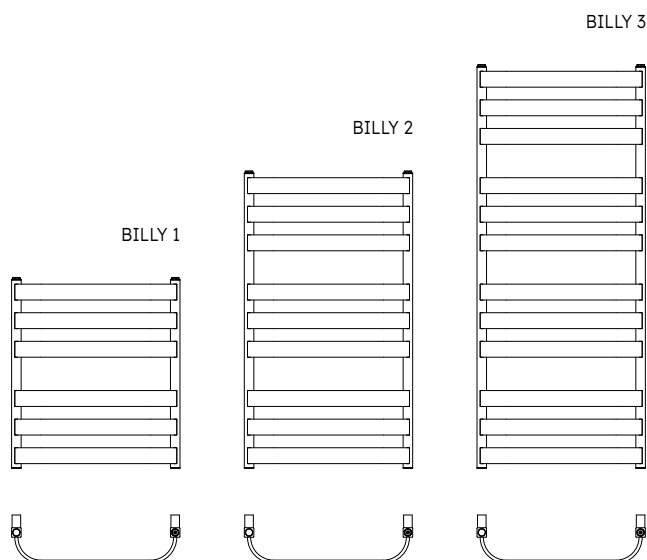


GRZEJNIKI STANDARDOWE

# BILLY



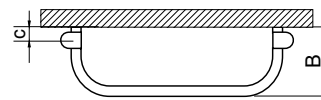
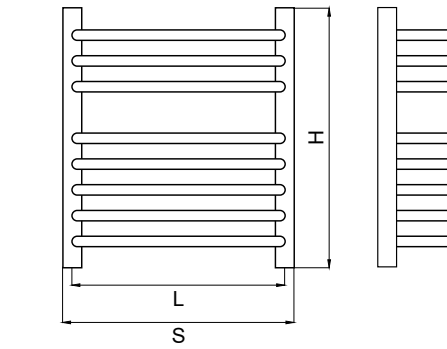
B= 152 ÷ 157 mm  
C= 55 ÷ 60 mm



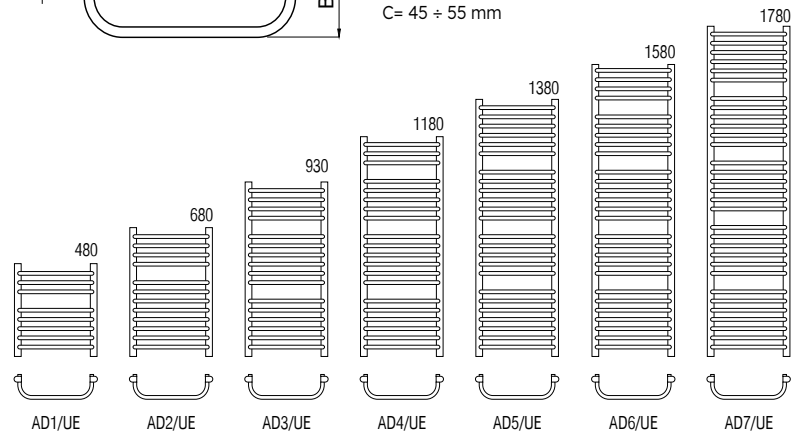
BILLY	H [mm]	S [mm]	L [mm]	Pow. [m <sup>2</sup> ]	Masa [kg]	Poj. [dm <sup>3</sup> ]	Moc grzałki [W]	Moc [W]			Cena [zł netto]	
								90/70/20°	75/65/20°	55/45/20°	biały	czarny
BILLY 1	595	530	500	0,55	6,4	2,0	300	368	<b>298</b>	160	<b>573</b>	<b>684</b>
BILLY 2	930	530	500	0,84	9,6	3,1	300	560	<b>452</b>	243	<b>750</b>	<b>899</b>
BILLY 3	1265	530	500	1,12	12,8	4,2	600	740	<b>595</b>	320	<b>938</b>	<b>1092</b>

<b>PODŁĄCZENIA standardowe</b> cena zł netto:	 dolne  krzyżowe	 opcje	 kolor +40% dopt. 40 %	 boczne dopt. 110 zł	 wodno-elekt.	 elektryczne dopt.: + koszt grzałki (str. 79-80) + koszt napełnienia wg wzoru: pojemn. x 55 zł katalogowo netto
<b>ZAWORY dedykowane</b> (nie są w komplecie z grzejnikiem) cena zł netto:	 swing od 314 zł	 vision od 530 zł	 akcesoria (str. 79-80)	 grzałki elektr. (str. 79-80)		

## UMBERTO (AD/UE)



B= 150 ÷ 160 mm  
C= 45 ÷ 55 mm



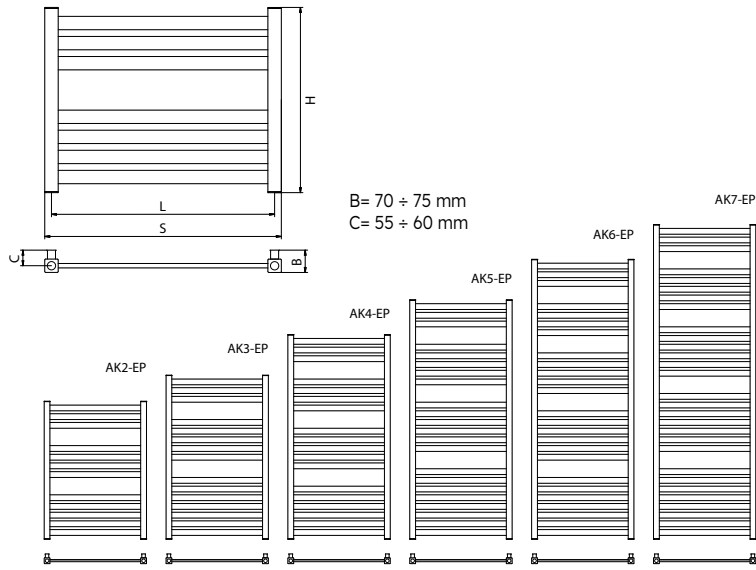
UMBERTO (AD/UE)	H [mm]	S [mm]	L [mm]	Pow. [m <sup>2</sup> ]	Masa [kg]	Poj. [dm <sup>3</sup> ]	Moc grzałki [W]	Moc [W]			Cena [zł netto]
								90/70/20°	75/65/20°	55/45/20°	
AD1-400/UE	480	450	400	0,38	3,3	1,65	200	285	<b>230</b>	125	<b>326</b>
AD2-400/UE	680	450	400	0,54	4,8	2,41	300	405	<b>325</b>	175	<b>404</b>
AD3-400/UE	930	450	400	0,73	6,5	3,24	300	540	<b>430</b>	235	<b>499</b>
AD4-400/UE	1180	450	400	1,04	8,1	4,09	300	670	<b>535</b>	290	<b>587</b>
AD5-400/UE	1380	450	400	1,13	10,1	5,02	600	795	<b>635</b>	345	<b>706</b>
AD6-400/UE	1580	450	400	1,31	11,6	5,77	600	900	<b>720</b>	390	<b>838</b>
AD7-400/UE	1780	450	400	1,50	13,2	6,56	600	1010	<b>810</b>	435	<b>916</b>
AD1-500/UE	480	550	500	0,42	3,7	1,85	200	315	<b>250</b>	135	<b>334</b>
AD2-500/UE	680	550	500	0,62	5,4	2,71	300	460	<b>370</b>	200	<b>421</b>
AD3-500/UE	930	550	500	0,83	7,2	3,64	300	610	<b>490</b>	265	<b>526</b>
AD4-500/UE	1180	550	500	1,17	9,0	4,39	600	760	<b>610</b>	335	<b>618</b>
AD5-500/UE	1380	550	500	1,28	11,1	5,62	600	920	<b>735</b>	395	<b>710</b>
AD6-500/UE	1580	550	500	1,48	12,9	6,23	600	1050	<b>840</b>	455	<b>855</b>
AD7-500/UE	1780	550	500	1,70	14,7	7,44	900	1185	<b>950</b>	515	<b>931</b>
AD1-600/UE	480	650	600	0,47	4,1	2,05	200	375	<b>300</b>	160	<b>344</b>
AD2-600/UE	680	650	600	0,70	6,1	3,01	300	555	<b>445</b>	240	<b>437</b>
AD3-600/UE	930	650	600	0,93	7,9	4,05	300	740	<b>590</b>	315	<b>545</b>
AD4-600/UE	1180	650	600	1,30	9,9	5,09	600	920	<b>735</b>	395	<b>644</b>
AD5-600/UE	1380	650	600	1,43	12,2	6,22	600	1100	<b>880</b>	480	<b>762</b>
AD6-600/UE	1580	650	600	1,65	14,3	7,29	900	1235	<b>990</b>	540	<b>943</b>
AD7-600/UE	1780	650	600	1,89	16,1	8,21	900	1390	<b>1110</b>	605	<b>1036</b>

<b>PODŁĄCZENIA standardowe</b> <i>cena zł netto:</i>	dolne 	krzyżowe 	<b>opcje</b>	kolor +40% <i>dopt. 40 %</i>	boczne 	wodno-elekt. 	elektryczne 
	<b>ZAWORY dedykowane</b> <small>(nie są w komplecie z grzejnikiem)</small> <i>cena zł netto:</i>	swing 		vision 	<b>akcesoria</b>  <small>(str. 79-80)</small>	<i>dopt.:</i> + koszt grzałki (str. 79-80) + koszt napełnienia wg wzoru: pojemn. x 55 zł katalogowo netto	





**PINO K (AK/EP)**

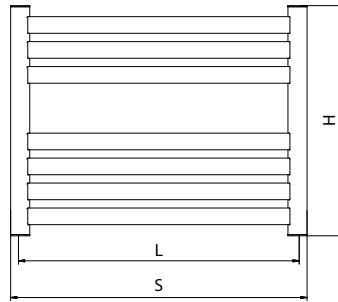


PINO K (AK/EP)	H [mm]	S [mm]	L [mm]	Pow. [m <sup>2</sup> ]	Masa [kg]	Poj. [dm <sup>3</sup> ]	Moc grzałki [W]	Moc [W]			Cena [zł netto]
								90/70/20°	75/65/20°	55/45/20°	
AK1-350/EP	415	380	350	0,21	2,4	1,2	200	198	<b>159</b>	85	<b>408</b>
AK2-350/EP	715	380	350	0,41	5,9	2,8	300	338	<b>271</b>	145	<b>559</b>
AK3-350/EP	850	380	350	0,52	6,2	3,4	300	411	<b>329</b>	177	<b>662</b>
AK4-350/EP	1060	380	350	0,62	8,6	4,1	300	486	<b>389</b>	209	<b>723</b>
AK5-350/EP	1240	380	350	0,76	9,7	4,9	300	597	<b>478</b>	256	<b>818</b>
AK6-350/EP	1450	380	350	0,89	10,8	5,8	600	681	<b>545</b>	291	<b>932</b>
AK7-350/EP	1630	380	350	1,05	12,4	6,5	600	791	<b>632</b>	338	<b>1093</b>
AK1-400/EP	415	430	400	0,24	2,9	1,3	200	225	<b>180</b>	100	<b>415</b>
AK2-400/EP	715	430	400	0,45	6,4	2,9	300	375	<b>300</b>	160	<b>567</b>
AK3-400/EP	850	430	400	0,57	6,8	3,5	300	450	<b>360</b>	195	<b>674</b>
AK4-400/EP	1060	430	400	0,68	9,3	4,2	300	530	<b>425</b>	230	<b>737</b>
AK5-400/EP	1240	430	400	0,84	10,6	5,1	600	655	<b>525</b>	285	<b>840</b>
AK6-400/EP	1450	430	400	0,97	11,8	6	600	740	<b>590</b>	320	<b>949</b>
AK7-400/EP	1630	430	400	1,14	13,5	6,8	900	855	<b>685</b>	370	<b>1114</b>
AK1-500/EP	415	530	500	0,3	3,9	1,4	200	235	<b>190</b>	100	<b>434</b>
AK2-500/EP	715	530	500	0,54	7,4	3,2	300	470	<b>310</b>	165	<b>592</b>
AK3-500/EP	850	530	500	0,67	8,1	3,8	300	490	<b>375</b>	200	<b>702</b>
AK4-500/EP	1060	530	500	0,81	10,8	4,5	600	555	<b>445</b>	240	<b>780</b>
AK5-500/EP	1240	530	500	0,99	12,4	5,5	600	680	<b>545</b>	295	<b>900</b>
AK6-500/EP	1450	530	500	1,14	13,8	6,4	900	770	<b>615</b>	330	<b>996</b>
AK7-500/EP	1630	530	500	1,33	15,8	7,4	900	890	<b>710</b>	380	<b>1180</b>
AK1-600/EP	415	630	600	0,35	4,9	1,6	300	280	<b>225</b>	120	<b>461</b>
AK2-600/EP	715	630	600	0,62	8,4	3,4	300	460	<b>370</b>	200	<b>634</b>
AK3-600/EP	850	630	600	0,78	9,3	4,1	600	570	<b>455</b>	245	<b>752</b>
AK4-600/EP	1060	630	600	0,94	12,2	4,9	600	675	<b>540</b>	290	<b>840</b>
AK5-600/EP	1240	630	600	1,14	14,2	5,9	900	810	<b>650</b>	350	<b>977</b>
AK6-600/EP	1450	630	600	1,31	15,8	7	900	920	<b>735</b>	395	<b>1074</b>
AK7-600/EP	1630	630	600	1,52	18,1	7,9	900	1060	<b>850</b>	460	<b>1272</b>

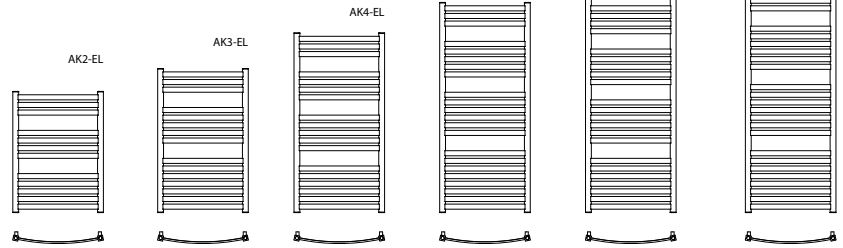
na stanie magazynowym

Podłączenie dolne V-50 - opcja.

<b>PODŁĄCZENIA standardowe</b> cena zł netto:	dolne	krzyżowe	<b>opcje</b> kolor +40% dopł. 40 %	boczne	boczne	dolne v 50	wodno-elekt.	elektryczne
	<b>ZAWORY dedykowane</b> (nie są w komplecie z grzejnikiem) cena zł netto:	swing		vision	<b>akcesoria</b> grzałki elektr. (str. 79-80)	suszarka VP (str. 87)	wieszaki dopł. (str. 86)	dopł.: + koszt grzałki (str. 79-80) + koszt napełnienia wg wzoru: pojemn. x 55 zł katalogowo netto



B= 90 ÷ 95 mm  
C= 60 ÷ 65 mm




ENZO K (AK/EL)	H [mm]	S [mm]	L [mm]	Pow. [m <sup>2</sup> ]	Masa [kg]	Poj. [dm <sup>3</sup> ]	Moc grzałki [W]	Moc [W]			Cena [zł netto]
								90/70/20°	75/65/20°	55/45/20°	
AK1-500/EL	415	530	500	0,32	4,0	1,4	---	240	<b>195</b>	105	<b>459</b>
AK2-500/EL	715	530	500	0,56	7,5	3,2	300	395	<b>320</b>	170	<b>630</b>
AK3-500/EL	850	530	500	0,69	8,3	3,8	300	490	<b>390</b>	210	<b>747</b>
AK4-500/EL	1060	530	500	0,83	11,1	4,5	300	570	<b>455</b>	245	<b>830</b>
AK5-500/EL	1240	530	500	0,99	12,5	5,5	300	700	<b>560</b>	300	<b>952</b>
AK6-500/EL	1450	530	500	1,15	13,9	6,4	600	795	<b>635</b>	340	<b>1064</b>
AK7-500/EL	1630	530	500	1,33	16,1	7,4	600	910	<b>730</b>	395	<b>1250</b>
AK1-600/EL	415	630	600	0,37	4,6	1,6	200	295	<b>235</b>	130	<b>486</b>
AK2-600/EL	715	630	600	0,64	8,5	3,4	300	475	<b>380</b>	205	<b>669</b>
AK3-600/EL	850	630	600	0,79	9,5	4,1	300	595	<b>475</b>	255	<b>800</b>
AK4-600/EL	1060	630	600	0,88	12,4	4,9	300	695	<b>555</b>	300	<b>890</b>
AK5-600/EL	1240	630	600	1,15	14,3	5,8	600	840	<b>670</b>	365	<b>1031</b>
AK6-600/EL	1450	630	600	1,32	15,9	6,9	600	950	<b>760</b>	410	<b>1131</b>
AK7-600/EL	1630	630	600	1,53	18,4	7,9	600	1100	<b>880</b>	475	<b>1340</b>

na stanie magazynowym

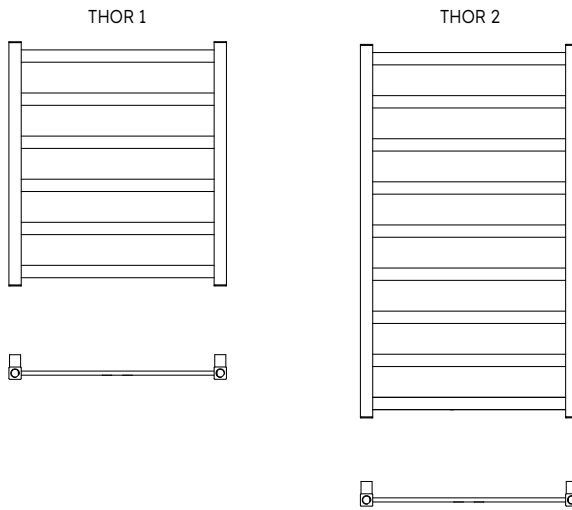
#### Grzejnik ŁUKOWY L-400 mm (minimum)

<b>PODŁĄCZENIA standardowe</b> <i>cena zł netto:</i>	dolne 	krzyżowe 	<b>opcje</b>	kolor  <b>dopł. 40 %</b>	boczne  <b>dopł. 60 zł</b>	wodno-elekt.  <b>dopł. (str. 86)</b>	elektryczne  dopł.: + koszt grzałki (str. 79-80) + koszt napełnienia wg wzoru: pojemn. x 55 zł katalogowo netto
<b>ZAWORY dedykowane</b> <small>(nie są w komplecie z grzejnikiem)</small> <i>cena zł netto:</i>	swing  <b>od 314 zł</b>	vision  <b>od 530 zł</b>	<b>akcesoria</b>	grzałki elektr.  (str. 79-80)	suszarka VL  (str. 87)	wieszaki 	



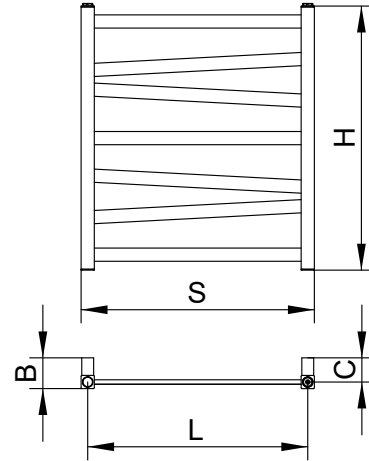


B= 60 mm  
C= 65 mm

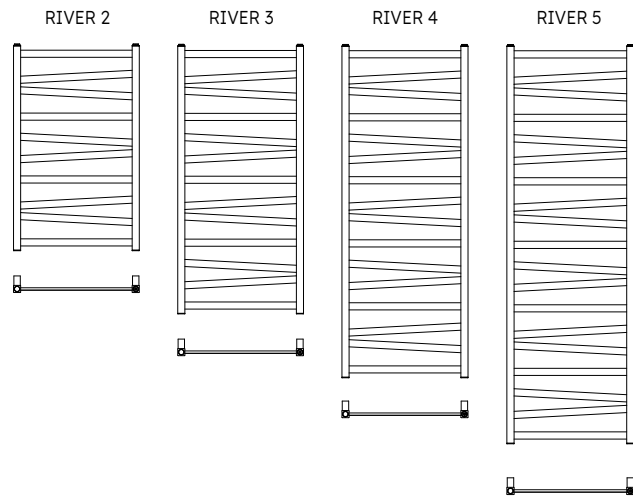


THOR	H [mm]	S [mm]	L [mm]	Pow. [m <sup>2</sup> ]	Masa [kg]	Poj. [dm <sup>3</sup> ]	Moc grzałki [W]	Moc [W]			Cena [zł netto]	
								90/70/20°	75/65/20°	55/45/20°	biały	czarny
THOR 1	595	530	500	0,36	4,7	1,5	200	265	<b>210</b>	114	<b>362</b>	---
THOR 2	910	530	500	0,55	6,7	2,3	300	400	<b>320</b>	170	<b>490</b>	---
THOR 3	1225	530	500	0,73	8,7	3,1	300	530	<b>425</b>	227	<b>610</b>	---

<b>PODŁĄCZENIA standardowe</b> <i>cena zł netto:</i>	dolne 	krzyżowe 	<b>opcje</b>	kolor +40%  <i>dopt. 40 %</i>	boczne  <i>dopt. 60 zł</i>	dolne v 50  <i>dopt. 80 zł</i>	wodno-elekt. 	elektryczne 
	<b>ZAWORY dedykowane</b> (nie są w komplecie z grzejnikiem) <i>cena zł netto:</i>	swing  <i>od 314 zł</i>		vision  <i>od 530 zł</i>	<b>akcesoria</b>	grzałki elektr.  (str. 79-80)	dopt.: + koszt grzałki (str. 79-80) + koszt napełnienia wg wzoru: pojemn. x 55 zł katalogowo netto	



B= 70 ÷ 80 mm  
C= 55 ÷ 65 mm



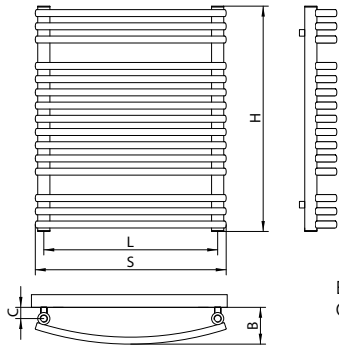
RIVER	H [mm]	S [mm]	L [mm]	Pow. [m <sup>2</sup> ]	Masa [kg]	Poj. [dm <sup>3</sup> ]	Moc grzałki [W]	Moc [W]			Cena [zł netto]	
								90/70/20°	75/65/20°	55/45/20°	biały	czarny
RIVER 1	600	530	500	0,41	4,7	1,6	300	293	<b>235</b>	126	<b>364</b>	<b>419</b>
RIVER 2	865	530	500	0,59	6,7	2	300	415	<b>333</b>	177	<b>507</b>	<b>585</b>
RIVER 3	1130	530	500	0,76	8,6	2,6	300	540	<b>434</b>	231	<b>617</b>	<b>706</b>
RIVER 4	1395	530	500	0,94	10,3	3,4	600	670	<b>534</b>	284	<b>739</b>	<b>849</b>
RIVER 5	1600	530	500	1,12	12,2	4,1	600	800	<b>635</b>	338	<b>860</b>	<b>989</b>

<b>PODŁĄCZENIA standardowe</b> <i>cena zł netto:</i>	dolne 	krzyżowe 	<b>opcje</b>	kolor +40%  <i>dopt. 40 %</i>	boczne  <i>dopt. 60 zł</i>	dolne v 50  <i>dopt. 80 zł</i>	wodno-elekt. 	elektryczne 
	<b>ZAWORY dedykowane</b> <small>(nie są w komplecie z grzejnikiem)</small> <i>cena zł netto:</i>	swing  <i>od 314 zł</i>		vision  <i>od 530 zł</i>	<b>akcesoria</b>	grzałki elektr.  (str. 79-80)	dopt.: + koszt grzałki (str. 79-80) + koszt napełnienia wg wzoru: pojemn. x 55 zł katalogowo netto	

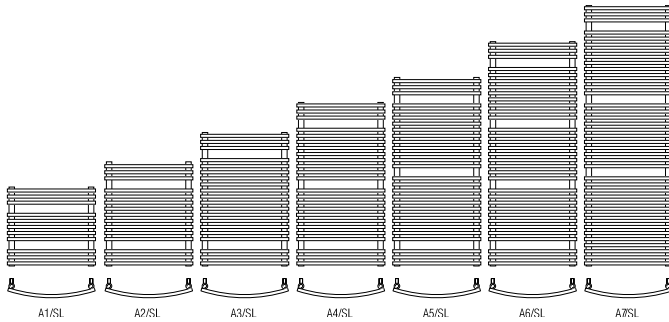


GRZEJNIKI STANDARDOWE

# SONIA (A/SL)

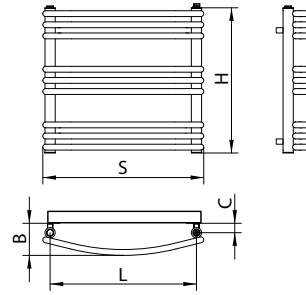


B= 120 ÷ 140 mm  
C= 40 ÷ 60 mm

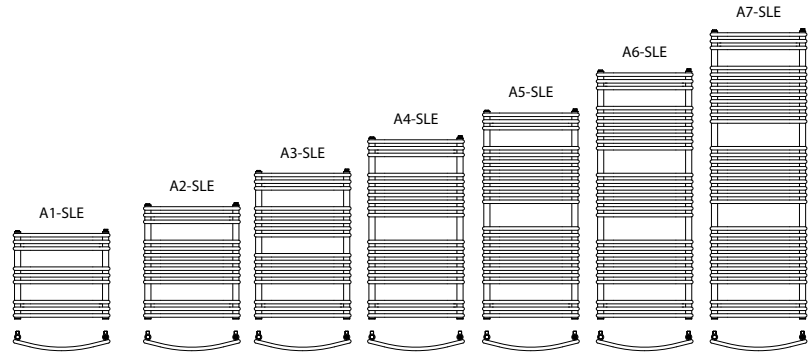


SONIA (A/SL)	H [mm]	S [mm]	L [mm]	Pow. [m <sup>2</sup> ]	Masa [kg]	Poj. [dm <sup>3</sup> ]	Moc grzałki [W]	Moc [W]			Cena [zł netto]
								90/70/20°	75/65/20°	55/45/20°	
A1-500/SL	496	550	500	0,54	4,8	2,6	200	365	<b>295</b>	162	<b>389</b>
A2-500/SL	648	550	500	0,68	6,2	3,3	300	483	<b>390</b>	213	<b>479</b>
A3-500/SL	838	550	500	0,83	7,7	4,0	300	626	<b>505</b>	275	<b>573</b>
A4-500/SL	1028	550	500	1,08	10,0	5,2	600	758	<b>610</b>	332	<b>671</b>
A5-500/SL	1180	550	500	1,26	11,5	6,1	600	860	<b>692</b>	376	<b>758</b>
A6-500/SL	1408	550	500	1,49	13,7	7,1	600	1033	<b>830</b>	449	<b>847</b>
A7-500/SL	1666	550	500	1,76	16,2	8,4	900	1223	<b>981</b>	529	<b>958</b>
A1-600/SL	496	650	600	0,62	5,6	2,9	300	427	<b>345</b>	189	<b>401</b>
A2-600/SL	648	650	600	0,77	7,0	3,7	300	566	<b>457</b>	250	<b>489</b>
A3-600/SL	838	650	600	0,94	8,6	4,5	300	735	<b>592</b>	323	<b>589</b>
A4-600/SL	1028	650	600	1,24	11,2	5,9	600	889	<b>716</b>	389	<b>693</b>
A5-600/SL	1180	650	600	1,43	13,0	6,8	600	1011	<b>813</b>	441	<b>784</b>
A6-600/SL	1408	650	600	1,82	15,4	8,0	900	1214	<b>975</b>	527	<b>879</b>
A7-600/SL	1666	650	600	2,01	18,2	9,5	900	1437	<b>1153</b>	621	<b>974</b>

<b>PODŁĄCZENIA standardowe</b> <i>cena zł netto:</i>	dolne		<b>opcje</b>	kolor +40%	<b>wodno-elekt.</b>	<b>elektryczne</b>	
<b>ZAWORY dedykowane</b> <small>(nie są w komplecie z grzejnikiem)</small> <i>cena zł netto:</i>	swing	vision	<b>akcesoria</b>	grzałki elektr.	dopl.: + koszt grzałki (str. 79-80) + koszt napelnienia wg wzoru: pojemn. x 55 zł katalogowo netto		
					(str. 79-80)		



B= 115 ÷ 135 mm  
C= 40 ÷ 60 mm

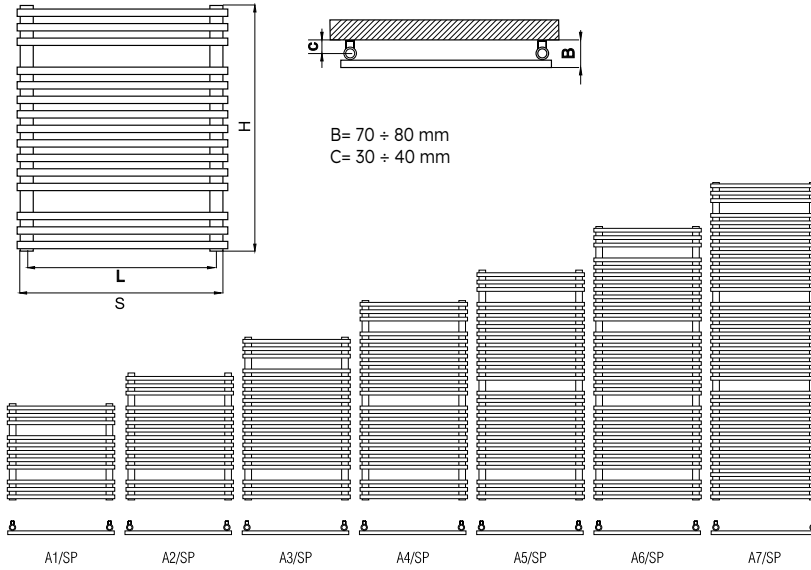


SONIA E	H [mm]	S [mm]	L [mm]	Pow. [m <sup>2</sup> ]	Masa [kg]	Poj. [dm <sup>3</sup> ]	Moc grzałki [W]	Moc [W]			Cena [zł netto]
								90/70/20°	75/65/20°	55/45/20°	
A1-500/SLE	496	550	500	0,42	3,8	2,1	300	310	<b>249</b>	134	<b>362</b>
A2-500/SLE	648	550	500	0,59	5,2	2,9	300	406	<b>325</b>	175	<b>449</b>
A3-500/SLE	838	550	500	0,74	6,4	3,6	300	525	<b>421</b>	226	<b>530</b>
A4-500/SLE	1028	550	500	0,92	8,0	4,4	400	646	<b>517</b>	277	<b>623</b>
A5-500/SLE	1180	550	500	1,09	9,4	5,2	600	743	<b>595</b>	319	<b>719</b>
A6-500/SLE	1408	550	500	1,24	10,7	6	600	889	<b>712</b>	381	<b>789</b>
A7-500/SLE	1636	550	500	1,5	12,9	7,2	600	1037	<b>830</b>	444	<b>910</b>
A8-500/SLE	1788	550	500	1,67	14,4	8	900	1126	<b>900</b>	481	<b>970</b>
A1-600/SLE	496	650	600	0,48	4,2	2,3	300	354	<b>283</b>	152	<b>378</b>
A2-600/SLE	648	650	600	0,67	5,8	3,2	300	461	<b>370</b>	199	<b>469</b>
A3-600/SLE	838	650	600	0,84	7,1	4	400	596	<b>478</b>	257	<b>557</b>
A4-600/SLE	1028	650	600	1,04	8,9	5	600	734	<b>588</b>	315	<b>664</b>
A5-600/SLE	1180	650	600	1,24	10,6	5,9	600	846	<b>677</b>	363	<b>755</b>
A6-600/SLE	1408	650	600	1,41	12,0	6,7	600	1011	<b>809</b>	433	<b>833</b>
A7-600/SLE	1636	650	600	1,71	14,5	8,1	900	1182	<b>945</b>	505	<b>953</b>
A8-600/SLE	1788	650	600	1,9	16,2	9	900	1282	<b>1025</b>	548	<b>1036</b>
A1-700/SLE	496	750	700	0,53	4,7	2,5	300	395	<b>316</b>	170	<b>392</b>
A2-700/SLE	648	750	700	0,75	6,5	3,5	400	518	<b>415</b>	223	<b>489</b>
A3-700/SLE	838	750	700	0,94	7,9	4,4	400	669	<b>536</b>	288	<b>571</b>
A4-700/SLE	1028	750	700	1,17	9,8	5,5	600	823	<b>659</b>	353	<b>696</b>
A5-700/SLE	1180	750	700	1,39	11,7	6,5	600	950	<b>760</b>	407	<b>794</b>
A6-700/SLE	1408	750	700	1,58	13,3	7,4	900	1132	<b>906</b>	485	<b>878</b>
A7-700/SLE	1636	750	700	1,91	16,0	8,9	900	1324	<b>1059</b>	567	<b>1014</b>
A8-700/SLE	1788	750	700	2,14	17,9	9,9	1200	1438	<b>1150</b>	615	<b>1101</b>

<b>PODŁĄCZENIA standardowe</b> <i>cena zł netto:</i>	dolne	krzyżowe	opcje	kolor +40%	wodno-elekt.	elektryczne
<b>ZAWORY dedykowane</b> <small>(nie są w komplecie z grzejnikiem)</small> <i>cena zł netto:</i>	swing	vision	akcesoria	grzałki elektr.	dopt.: + koszt grzałki (str. 79-80) + koszt napełnienia wg wzoru: pojemn. x 55 zł katalogowo netto	
					(str. 79-80)	

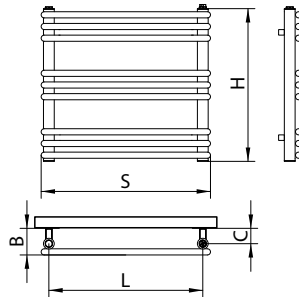


# SARA (A/SP)

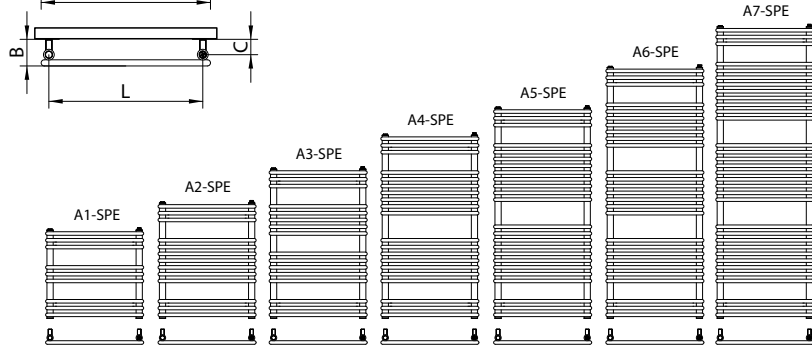


SARA (A/SP)	H [mm]	S [mm]	L [mm]	Pow. [m <sup>2</sup> ]	Masa [kg]	Poj. [dm <sup>3</sup> ]	Moc grzałki [W]	Moc [W]			Cena [zł netto]
								90/70/20°	75/65/20°	55/45/20°	
A1-400/SP	496	450	400	0,45	4,2	2,2	200	306	<b>247</b>	136	<b>359</b>
A2-400/SP	648	450	400	0,57	5,3	2,8	300	393	<b>318</b>	174	<b>441</b>
A3-400/SP	838	450	400	0,69	6,6	3,4	300	514	<b>414</b>	225	<b>527</b>
A4-400/SP	1028	450	400	0,90	8,5	4,4	300	635	<b>513</b>	279	<b>621</b>
A5-400/SP	1180	450	400	1,05	9,9	5,1	300	705	<b>567</b>	309	<b>696</b>
A6-400/SP	1408	450	400	1,24	11,7	6,1	600	848	<b>682</b>	371	<b>777</b>
A7-400/SP	1636	450	400	1,46	13,8	7,1	600	1020	<b>820</b>	446	<b>865</b>
A1-500/SP	496	550	500	0,52	4,8	2,5	200	365	<b>295</b>	162	<b>378</b>
A2-500/SP	648	550	500	0,66	6,1	3,2	300	483	<b>390</b>	213	<b>468</b>
A3-500/SP	838	550	500	0,81	7,5	3,9	300	626	<b>505</b>	275	<b>564</b>
A4-500/SP	1028	550	500	1,05	9,8	5,1	600	758	<b>610</b>	332	<b>662</b>
A5-500/SP	1180	550	500	1,23	11,3	5,9	600	860	<b>692</b>	376	<b>749</b>
A6-500/SP	1408	550	500	1,45	13,4	6,9	600	1033	<b>830</b>	449	<b>838</b>
A7-500/SP	1636	550	500	1,71	15,9	8,2	900	1223	<b>981</b>	529	<b>948</b>
A1-600/SP	496	650	600	0,60	5,5	2,8	300	427	<b>345</b>	189	<b>392</b>
A2-600/SP	648	650	600	0,75	6,9	3,6	300	566	<b>457</b>	250	<b>480</b>
A3-600/SP	838	650	600	0,92	8,4	4,4	300	735	<b>592</b>	323	<b>579</b>
A4-600/SP	1028	650	600	1,21	11,0	5,7	600	889	<b>716</b>	389	<b>684</b>
A5-600/SP	1180	650	600	1,40	12,8	6,6	600	1011	<b>813</b>	441	<b>774</b>
A6-600/SP	1408	650	600	1,79	15,1	7,8	900	1214	<b>975</b>	527	<b>868</b>
A7-600/SP	1636	650	600	1,95	17,9	9,2	900	1437	<b>1153</b>	621	<b>965</b>

<b>PODŁĄCZENIA standardowe</b> <i>cena zł netto:</i>	dolne 		<b>opcje</b>	kolor <b>dopt. 40 %</b>	dolne v 50 <b>dopt. 80 zł</b>	wodno-elekt. 	elektryczne 	
	<b>ZAWORY dedykowane</b> (nie są w komplecie z grzejnikiem) <i>cena zł netto:</i>	swing <b>od 314 zł</b>		vision <b>od 530 zł</b>	<b>akcesoria</b>	grzałki elektr. (str. 79-80)	dopl.: + koszt grzałki (str. 79-80) + koszt napiętowania wg wzoru: pojemn. x 55 zł katalogowo netto	



B= 90 ÷ 110 mm  
C= 50 ÷ 70 mm



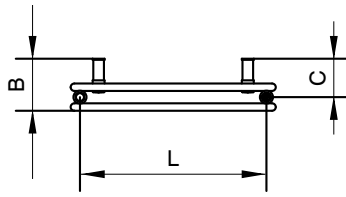
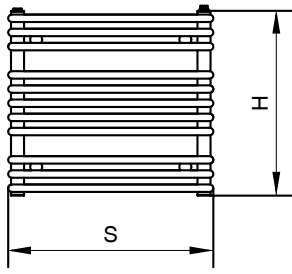
SARA E	H [mm]	S [mm]	L [mm]	Pow. [m <sup>2</sup> ]	Masa [kg]	Poj. [dm <sup>3</sup> ]	Moc grzałki [W]	Moc [W]			Cena [zł netto]
								90/70/20°	75/65/20°	55/45/20°	
A1-400/SPE	496	450	400	0,36	3,4	1,8	200	269	<b>215</b>	116	<b>338</b>
A2-400/SPE	648	450	400	0,51	4,6	2,5	300	350	<b>280</b>	151	<b>419</b>
A3-400/SPE	838	450	400	0,64	5,6	3,2	300	454	<b>364</b>	195	<b>497</b>
A4-400/SPE	1028	450	400	0,79	7,0	3,9	400	557	<b>446</b>	239	<b>590</b>
A5-400/SPE	1180	450	400	0,94	8,3	4,6	400	641	<b>513</b>	275	<b>668</b>
A6-400/SPE	1408	450	400	1,07	9,5	5,3	600	769	<b>615</b>	329	<b>734</b>
A7-400/SPE	1636	450	400	1,29	11,4	6,4	600	894	<b>715</b>	383	<b>845</b>
A8-400/SPE	1788	450	400	1,44	12,7	7,1	600	970	<b>775</b>	414	<b>906</b>
A1-500/SPE	496	550	500	0,42	3,8	2,1	300	310	<b>249</b>	134	<b>353</b>
A2-500/SPE	648	550	500	0,59	5,2	2,9	300	406	<b>325</b>	175	<b>439</b>
A3-500/SPE	838	550	500	0,74	6,4	3,6	300	525	<b>421</b>	226	<b>520</b>
A4-500/SPE	1028	550	500	0,92	8,0	4,4	400	646	<b>517</b>	277	<b>621</b>
A5-500/SPE	1180	550	500	1,09	9,4	5,2	600	743	<b>595</b>	319	<b>706</b>
A6-500/SPE	1408	550	500	1,24	10,7	6	600	889	<b>712</b>	381	<b>775</b>
A7-500/SPE	1636	550	500	1,5	12,9	7,2	600	1037	<b>830</b>	444	<b>897</b>
A8-500/SPE	1788	550	500	1,67	14,4	8	900	1126	<b>900</b>	481	<b>966</b>
A1-600/SPE	496	650	600	0,48	4,2	2,3	300	354	<b>283</b>	152	<b>368</b>
A2-600/SPE	648	650	600	0,67	5,8	3,2	300	461	<b>370</b>	199	<b>459</b>
A3-600/SPE	838	650	600	0,84	7,1	4	400	596	<b>478</b>	257	<b>544</b>
A4-600/SPE	1028	650	600	1,04	8,9	5	600	734	<b>588</b>	315	<b>651</b>
A5-600/SPE	1180	650	600	1,24	10,6	5,9	600	846	<b>677</b>	363	<b>742</b>
A6-600/SPE	1408	650	600	1,41	12,0	6,7	600	1011	<b>809</b>	433	<b>817</b>
A7-600/SPE	1636	650	600	1,71	14,5	8,1	900	1182	<b>945</b>	505	<b>947</b>
A8-600/SPE	1788	650	600	1,9	16,2	9	900	1282	<b>1025</b>	548	<b>1020</b>
A1-700/SPE	496	750	700	0,53	4,7	2,5	300	395	<b>316</b>	170	<b>380</b>
A2-700/SPE	648	750	700	0,75	6,5	3,5	400	518	<b>415</b>	223	<b>479</b>
A3-700/SPE	838	750	700	0,94	7,9	4,4	400	669	<b>536</b>	288	<b>569</b>
A4-700/SPE	1028	750	700	1,17	9,8	5,5	600	823	<b>659</b>	353	<b>683</b>
A5-700/SPE	1180	750	700	1,39	11,7	6,5	600	950	<b>760</b>	407	<b>779</b>
A6-700/SPE	1408	750	700	1,58	13,3	7,4	900	1132	<b>906</b>	485	<b>859</b>
A7-700/SPE	1636	750	700	1,91	16,0	8,9	900	1324	<b>1059</b>	567	<b>998</b>
A8-700/SPE	1788	750	700	2,14	17,9	9,9	1200	1438	<b>1150</b>	615	<b>1079</b>

<b>PODŁĄCZENIA standardowe</b> <i>cena zł netto:</i>	dolne	krzyżowe	<b>opcje</b>	kolor + 40%	dolne v 50	wodno-elektr.	elektryczne
<b>ZAWORY dedykowane</b> <small>(nie są w komplecie z grzejnikiem)</small> <i>cena zł netto:</i>	swing	vision	<b>akcesoria</b>	grzałki elektr.	dopł.: + koszt grzałki (str. 79-80) + koszt napełnienia wg wzoru: pojemn. x 55 zł katalogowo netto		
					(str. 79-80)		

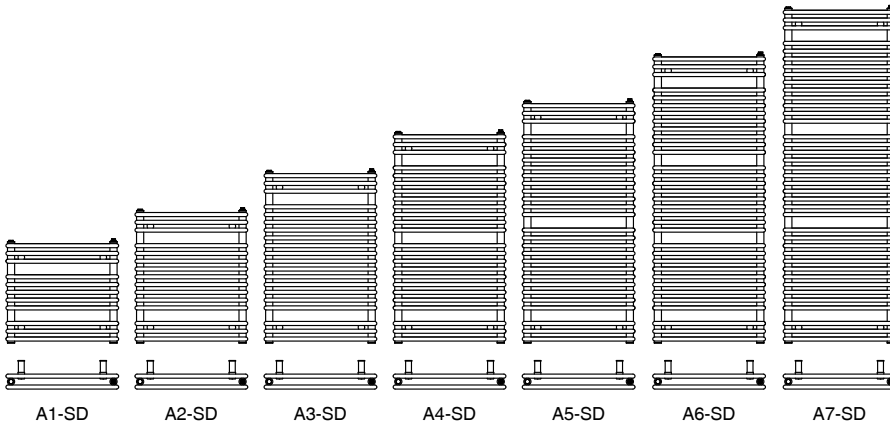


GRZEJNIKI STANDARDOWE

# SARA DUO



B= 140 ÷ 150 mm  
C= 105 ÷ 115 mm

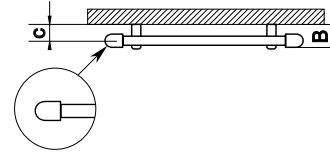
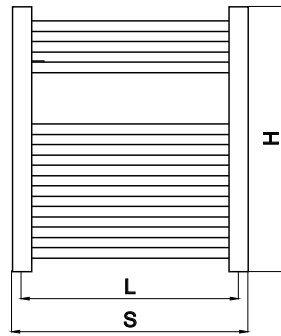


SARA DUO	H [mm]	S [mm]	L [mm]	Pow. [m <sup>2</sup> ]	Masa [kg]	Poj. [dm <sup>3</sup> ]	Moc grzałki [W]	Moc [W]			Cena [zł netto]
								90/70/20°	75/65/20°	55/45/20°	
A2-400/SD	648	450	400	0,97	8,5	4,5	300	561	<b>452</b>	246	<b>634</b>
A4-400/SD	1028	450	400	1,6	13,6	7,1	600	892	<b>718</b>	390	<b>890</b>
A6-400/SD	1408	450	400	2,16	18,7	9,8	600	1169	<b>941</b>	512	<b>1142</b>
A8-400/SD	1788	450	400	2,8	24,0	12,7	900	1467	<b>1181</b>	642	<b>1432</b>
A2-500/SD	648	550	500	1,18	9,9	5,2	300	706	<b>569</b>	311	<b>679</b>
A4-500/SD	1028	550	500	1,92	15,9	8,4	600	1100	<b>885</b>	481	<b>960</b>
A6-500/SD	1408	550	500	2,62	21,9	11,5	900	1468	<b>1179</b>	637	<b>1236</b>
A8-500/SD	1788	550	500	3,41	28	14,9	900	1859	<b>1491</b>	803	<b>1568</b>
A2-600/SD	648	650	600	1,36	11,5	6,0	600	845	<b>681</b>	372	<b>714</b>
A4-600/SD	1028	650	600	2,21	18,3	9,6	900	1299	<b>1045</b>	567	<b>1019</b>
A6-600/SD	1408	650	600	3,01	25,1	13,2	900	1748	<b>1404</b>	759	<b>1342</b>
A8-600/SD	1788	650	600	3,9	32,0	17,1	900	2217	<b>1778</b>	957	<b>1706</b>
A2-700/SD	648	750	700	1,54	12,7	6,8	600	1007	<b>812</b>	444	<b>758</b>
A4-700/SD	1028	750	700	2,5	20,3	10,8	900	1573	<b>1264</b>	687	<b>1092</b>
A6-700/SD	1408	750	700	3,41	27,9	14,9	900	2103	<b>1688</b>	913	<b>1428</b>
A8-700/SD	1788	750	700	4,4	38,0	19,3	900	2639	<b>2116</b>	1139	<b>1820</b>

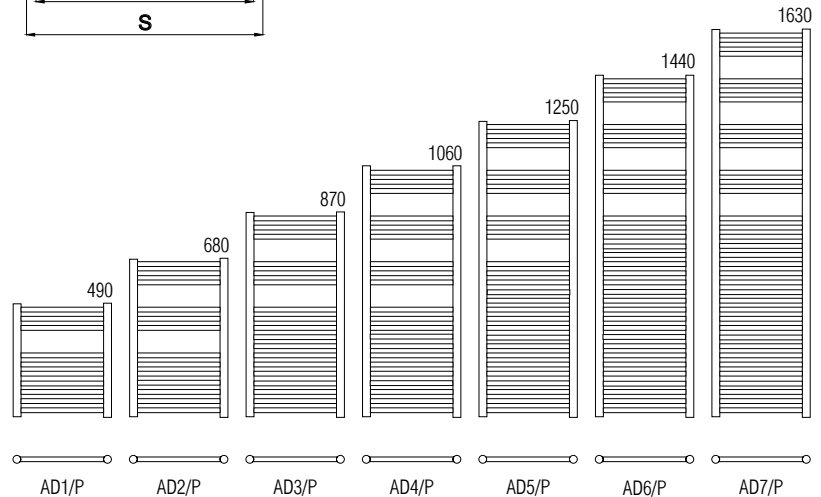
<b>PODŁĄCZENIA standardowe</b> <i>cena zł netto:</i>	dolne 		<b>opcje</b>	kolor +40%  <i>dopł. 40 %</i>	dolne v 50  <i>dopł. 80 zł</i>	wodno-elekt. 	elektryczne 
	<b>ZAWORY dedykowane</b> (nie są w komplecie z grzejnikiem) <i>cena zł netto:</i>	swing  <i>od 314 zł</i>		vision  <i>od 530 zł</i>	<b>akcesoria</b>	grzałki elektr.  (str. 79-80)	dopł.: + koszt grzałki (str. 79-80) + koszt napelnienia wg wzoru: pojemn. x 55 zł katalogowo netto



## DORA (AD/P)



B = 75 ÷ 85 mm  
C = 55 ÷ 65 mm



DORA (AD/P)	H [mm]	S [mm]	L [mm]	Pow. [m <sup>2</sup> ]	Masa [kg]	Poj. [dm <sup>3</sup> ]	Moc grzałki [W]	Moc [W]			Cena [zł netto]
								90/70/20°	75/65/20°	55/45/20°	
AD1-400/P	490	450	400	0,36	3,4	1,7	200	270	<b>215</b>	115	<b>365</b>
AD2-400/P	680	450	400	0,46	4,5	2,2	200	360	<b>285</b>	150	<b>428</b>
AD3-400/P	870	450	400	0,61	6,0	3,1	300	450	<b>360</b>	190	<b>510</b>
AD4-400/P	1060	450	400	0,72	7,1	3,8	300	570	<b>455</b>	245	<b>573</b>
AD5-400/P	1250	450	400	0,88	8,5	4,7	300	690	<b>550</b>	295	<b>649</b>
AD6-400/P	1440	450	400	1,10	10,0	5,8	600	785	<b>630</b>	340	<b>736</b>
AD7-400/P	1630	450	400	1,26	11,0	6,6	600	855	<b>685</b>	370	<b>851</b>
AD1-500/P	490	550	500	0,40	3,9	2,0	200	325	<b>260</b>	140	<b>375</b>
AD2-500/P	680	550	500	0,55	5,0	2,5	300	430	<b>345</b>	185	<b>436</b>
AD3-500/P	870	550	500	0,73	6,9	3,7	300	545	<b>435</b>	235	<b>524</b>
AD4-500/P	1060	550	500	0,87	8,1	4,4	300	680	<b>545</b>	290	<b>592</b>
AD5-500/P	1250	550	500	1,06	9,8	5,4	600	825	<b>660</b>	355	<b>675</b>
AD6-500/P	1440	550	500	1,32	11,5	6,5	600	935	<b>745</b>	400	<b>764</b>
AD7-500/P	1630	550	500	1,51	12,7	7,4	600	1015	<b>810</b>	435	<b>873</b>
AD1-600/P	490	650	600	0,47	4,4	2,3	200	375	<b>300</b>	160	<b>389</b>
AD2-600/P	680	650	600	0,64	5,7	2,9	300	495	<b>395</b>	210	<b>464</b>
AD3-600/P	870	650	600	0,84	7,8	4,1	300	630	<b>505</b>	270	<b>559</b>
AD4-600/P	1060	650	600	1,01	9,2	5,0	600	780	<b>625</b>	335	<b>631</b>
AD5-600/P	1250	650	600	1,23	11,0	6,1	600	950	<b>760</b>	410	<b>719</b>
AD6-600/P	1440	650	600	1,53	13,0	7,3	600	1085	<b>865</b>	465	<b>816</b>
AD7-600/P	1630	650	600	1,74	14,3	8,1	900	1175	<b>940</b>	505	<b>929</b>

na stanie magazynowym

Przy zamówieniu proszę podać po której stronie ma być zamontowana grzałka - (po prawej lub lewej stronie).

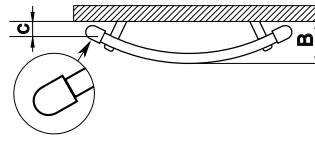
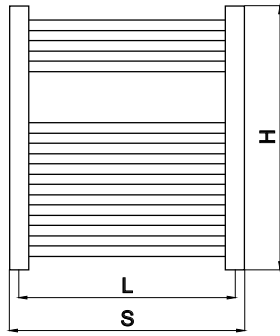
<b>PODŁĄCZENIA standardowe</b> <i>cena zł netto:</i>	dolne	krzyżowe	<b>opcje</b>	kolor +40%	boczne	dolne v 50	wodno-elekt.	elektryczne	dopł.: + koszt grzałki (str. 79-80) + koszt napełnienia wg wzoru: pojemn. x 55 zł katalogowo netto
				 <b>dopł. 40 %</b>	 <b>dopł. 60 zł</b>	 <b>dopł. 80 zł</b>			
<b>ZAWORY dedykowane</b> <small>(nie są w komplecie z grzejnikiem)</small> <i>cena zł netto:</i>	swing	vision	<b>akcesoria</b>	grzałki elekt.	suszarka WP	suszarka PP			
	 <b>od 314 zł</b>	 <b>od 530 zł</b>		 <small>(str. 79-80)</small>	 <small>(str. 87)</small>	 <small>(str. 87)</small>			



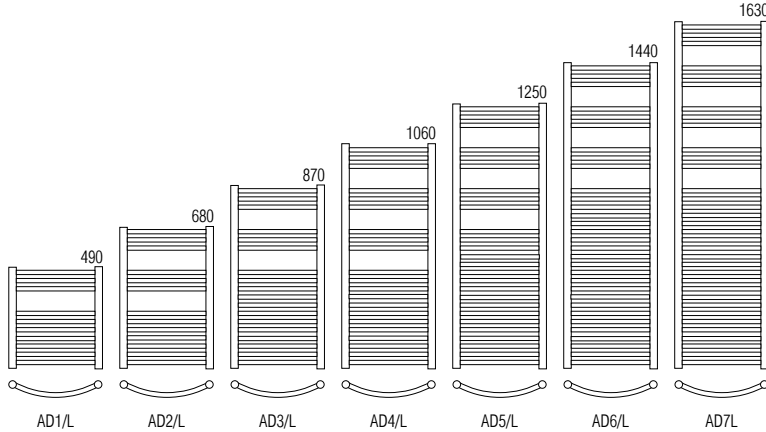


GRZEJNIKI STANDARDOWE

# ADAMO (AD/L)



B= 130 ÷ 140 mm  
C= 55 ÷ 65 mm

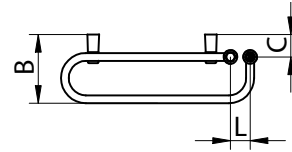
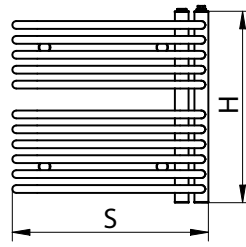


ADAMO (AD/L)	H [mm]	S [mm]	L [mm]	Pow. [m <sup>2</sup> ]	Masa [kg]	Poj. [dm <sup>3</sup> ]	Moc grzałki [W]	Moc [W]			Cena [zł netto]
								90/70/20°	75/65/20°	55/45/20°	
AD1-400/L	490	450	400	0,39	3,5	1,8	200	275	<b>220</b>	115	<b>383</b>
AD2-400/L	680	450	400	0,51	4,5	2,3	200	370	<b>295</b>	155	<b>449</b>
AD3-400/L	870	450	400	0,70	6,2	3,3	300	495	<b>395</b>	210	<b>534</b>
AD4-400/L	1060	450	400	0,81	7,3	4,0	300	585	<b>465</b>	250	<b>602</b>
AD5-400/L	1250	450	400	0,99	8,7	4,9	300	705	<b>565</b>	305	<b>678</b>
AD6-400/L	1440	450	400	1,22	10,3	5,9	600	805	<b>645</b>	345	<b>771</b>
AD7-400/L	1630	450	400	1,33	11,3	6,5	600	870	<b>695</b>	375	<b>876</b>
AD1-500/L	490	550	500	0,44	4,0	2,2	200	330	<b>265</b>	140	<b>392</b>
AD2-500/L	680	550	500	0,57	5,2	2,7	300	440	<b>350</b>	185	<b>458</b>
AD3-500/L	870	550	500	0,78	7,1	3,8	300	585	<b>465</b>	250	<b>549</b>
AD4-500/L	1060	550	500	0,91	8,4	4,6	300	690	<b>550</b>	295	<b>616</b>
AD5-500/L	1250	550	500	1,12	10,2	5,6	600	840	<b>670</b>	360	<b>702</b>
AD6-500/L	1440	550	500	1,37	11,9	6,8	600	960	<b>765</b>	410	<b>792</b>
AD7-500/L	1630	550	500	1,49	13,2	7,6	600	1035	<b>830</b>	445	<b>901</b>
AD1-600/L	490	650	600	0,53	4,5	2,5	200	360	<b>285</b>	150	<b>412</b>
AD2-600/L	680	650	600	0,66	5,9	3,1	300	515	<b>410</b>	220	<b>484</b>
AD3-600/L	870	650	600	0,89	8,0	4,4	300	690	<b>550</b>	295	<b>581</b>
AD4-600/L	1060	650	600	1,05	9,5	5,2	600	835	<b>665</b>	355	<b>658</b>
AD5-600/L	1250	650	600	1,28	11,4	6,3	600	985	<b>785</b>	420	<b>747</b>
AD6-600/L	1440	650	600	1,57	13,4	7,8	600	1120	<b>895</b>	480	<b>839</b>
AD7-600/L	1630	650	600	1,72	14,8	8,7	900	1215	<b>970</b>	520	<b>962</b>

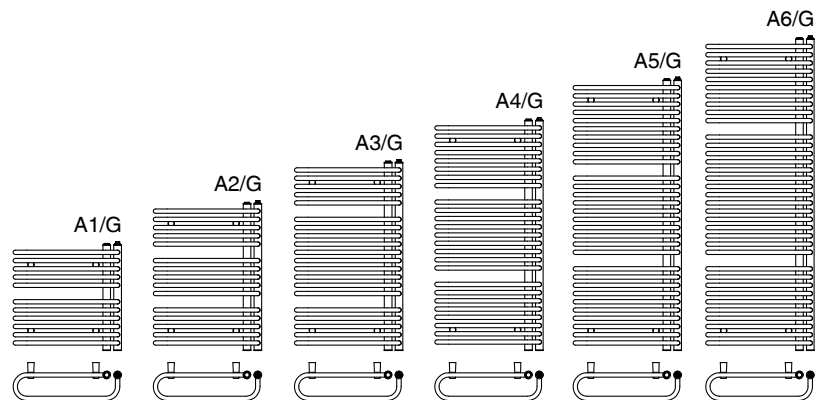
na stanie magazynowym

Przy zamówieniu proszę podać po której stronie ma być zamontowana grzałka - (po prawej lub lewej stronie).

<b>PODŁĄCZENIA standardowe</b> <i>cena zł netto:</i>	dolne	krzyżowe	opcje	kolor +40%	boczne	wodno-elekt.	elektryczne
<b>ZAWORY dedykowane</b> <small>(nie są w komplecie z grzejnikiem)</small> <i>cena zł netto:</i>	swing	vision	akcesoria	grzałki elektr.	suszarka WL	dopł.: + koszt grzałki (str. 79-80) + koszt napełnienia wg wzoru: pojemn. x 55 zł katalogowo netto	
	<i>od 314 zł</i>	<i>od 530 zł</i>		(str. 79-80)	(str. 87)		



B= 180 ÷ 190 mm  
C= 60 ÷ 70 mm



GAIA (A/G)	H [mm]	S [mm]	L [mm]	Pow. [m <sup>2</sup> ]	Masa [kg]	Poj. [dm <sup>3</sup> ]	Moc grzałki [W]	Moc [W]			Cena [zł netto]
								90/70/20°	75/65/20°	55/45/20°	
A1/G	490	500	50	0,77	7,3	3,4	300	560	<b>420</b>	225	<b>506</b>
A2/G	680	500	50	1,11	10,6	4,9	300	810	<b>560</b>	300	<b>616</b>
A3/G	870	500	50	1,40	13,3	6,1	600	1020	<b>730</b>	390	<b>750</b>
A4/G	1060	500	50	1,74	16,4	7,6	600	1270	<b>900</b>	475	<b>842</b>
A5/G	1250	500	50	2,08	19,6	9,1	900	1520	<b>1055</b>	565	<b>990</b>
A6/G	1440	500	50	2,43	22,8	10,5	900	1740	<b>1215</b>	655	<b>1121</b>

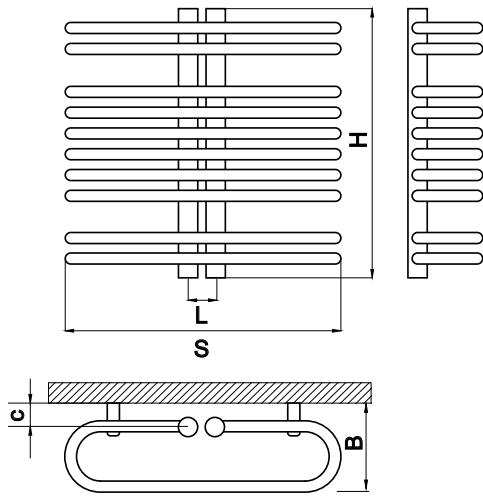
na stanie magazynowym

Model Gaia A/G jest dwustronny.

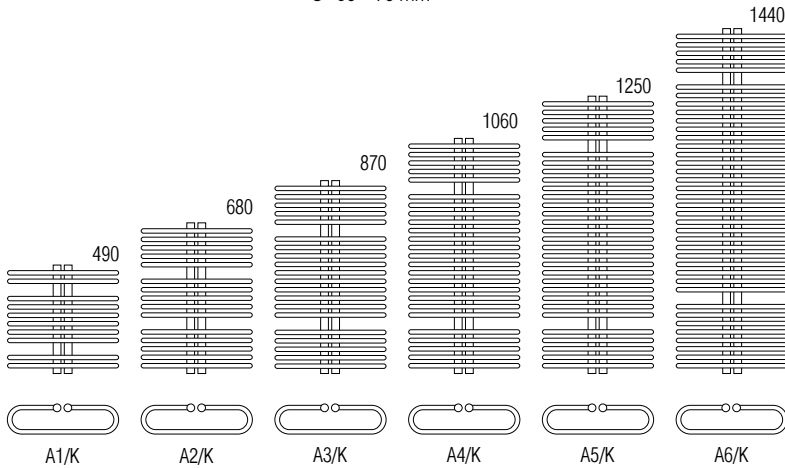
<b>PODŁĄCZENIA standardowe</b> <i>cena zł netto:</i>	dolne v 50 	krzyżowe 	<b>opcje</b>	kolor KOLOR +40%  <b>dopt. 40 %</b>	wodno-elekt. 	elektryczne 
<b>ZAWORY dedykowane</b> <small>(nie są w komplecie z grzejnikiem)</small> <i>cena zł netto:</i>	twins  <b>od 674 zł</b>		<b>akcesoria</b>	grzałki elektr.  (str. 79-80)		dopt.: + koszt grzałki (str. 79-80) + koszt napełnienia wg wzoru: pojemn. x 55 zł katalogowo netto



# OSCAR (A/K)



B= 190 ÷ 200 mm  
C= 60 ÷ 70 mm



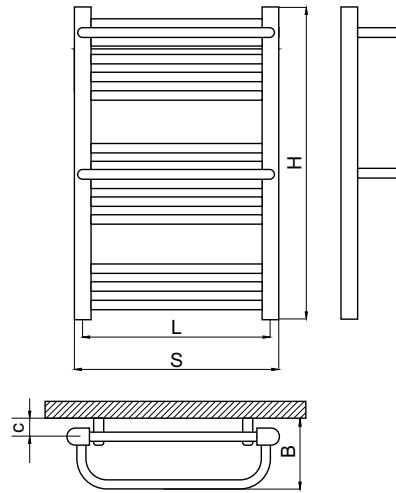
OSCAR (A/K)	H [mm]	S [mm]	L* [mm]	Pow. [m <sup>2</sup> ]	Masa [kg]	Poj. [dm <sup>3</sup> ]	Moc grzałki [W]	Moc [W]			Cena [zł netto]
								90/70/20°	75/65/20°	55/45/20°	
A1/K	490	500	50	0,79	7,1	3,3	400	575	<b>470</b>	265	<b>503</b>
A2/K	680	500	50	1,14	9,5	5,1	600	820	<b>660</b>	355	<b>713</b>
A3/K	870	500	50	1,43	12,5	6,4	600	990	<b>790</b>	420	<b>858</b>
A4/K	1060	500	50	1,78	15,5	7,9	900	1190	<b>950</b>	505	<b>1067</b>
A5/K	1250	500	50	2,13	18,5	9,5	900	1375	<b>1090</b>	580	<b>1278</b>
A6/K	1440	500	50	2,48	21,5	11,1	900	1535	<b>1220</b>	640	<b>1456</b>

)\* rozstaw max. - 150 mm

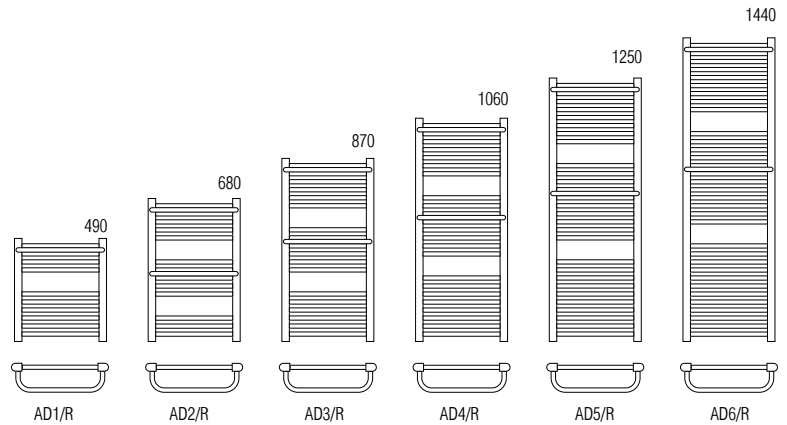
■ na stanie magazynowym

### Grzejnik uniwersalny.

<b>PODŁĄCZENIA standardowe</b> <i>cena zł netto:</i>	krzyżowe	dolne v 50	<b>opcje</b>	rozstaw max. 150 mm <i>dopłata 210 zł</i>	kolor +40% <i>dopł. 40 %</i>	wodno-elekt.	elektryczne
<b>ZAWORY dedykowane</b> (nie są w komplecie z grzejnikiem) <i>cena zł netto:</i>	twins		<b>akcesoria</b>	grzałki elektr. (str. 79-80)			dopł.: + koszt grzałki (str. 79-80) + koszt napełnienia wg wzoru: pojemn. x 55 zł katalogowo netto



B= 165 ÷ 175 mm  
C= 60 ÷ 70 mm



ROSA (AD/R)	H [mm]	S [mm]	L [mm]	Pow. [m <sup>2</sup> ]	Masa [kg]	Poj. [dm <sup>3</sup> ]	Moc grzałki [W]	Moc [W]			Cena [zł netto]
								90/70/20°	75/65/20°	55/45/20°	
AD1-500/R	490	550	500	0,47	4,7	2,1	300	388	<b>310</b>	165	<b>419</b>
AD2-500/R	680	550	500	0,63	5,8	2,7	300	488	<b>390</b>	210	<b>507</b>
AD3-500/R	870	550	500	0,84	7,6	3,6	300	638	<b>510</b>	275	<b>620</b>
AD4-500/R	1060	550	500	0,94	9,4	4,6	300	713	<b>570</b>	305	<b>699</b>
AD5-500/R	1250	550	500	1,14	11,1	5,4	600	838	<b>670</b>	360	<b>789</b>
AD6-500/R	1440	550	500	1,44	13,2	6,1	600	988	<b>790</b>	425	<b>916</b>
AD1-600/R	490	650	600	0,57	5,1	2,5	300	450	<b>360</b>	190	<b>433</b>
AD2-600/R	680	650	600	0,74	6,5	3,1	300	550	<b>440</b>	235	<b>526</b>
AD3-600/R	870	650	600	0,97	8,6	4,1	300	713	<b>570</b>	305	<b>643</b>
AD4-600/R	1060	650	600	1,09	10,6	5,2	600	800	<b>640</b>	345	<b>729</b>
AD5-600/R	1250	650	600	1,32	12,6	6,0	600	963	<b>770</b>	415	<b>816</b>
AD6-600/R	1440	650	600	1,62	14,7	7,4	900	1163	<b>930</b>	500	<b>970</b>

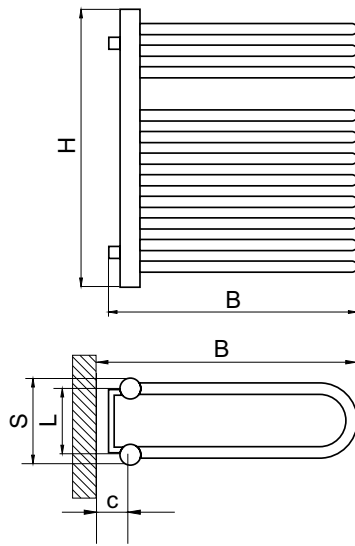
na stanie magazynowym

<b>PODŁĄCZENIA standardowe</b> <i>cena zł netto:</i>	dolne 	krzyżowe 	<b>opcje</b>	kolor  +40% <b>dopł. 40 %</b>	boczne  <b>dopł. 60 zł</b>	dolne v 50  <b>dopł. 80 zł</b>	wodno-elekt. 	elektryczne 	dopł.: + koszt grzałki (str. 79-80) + koszt napełnienia wg wzoru: pojemn. x 55 zł katalogowo netto
	<b>ZAWORY dedykowane</b> <small>(nie są w komplecie z grzejnikiem)</small> <i>cena zł netto:</i>	swing  <b>od 314 zł</b>		vision  <b>od 530 zł</b>	<b>akcesoria</b>	grzałki elektr.  (str. 79-80)			

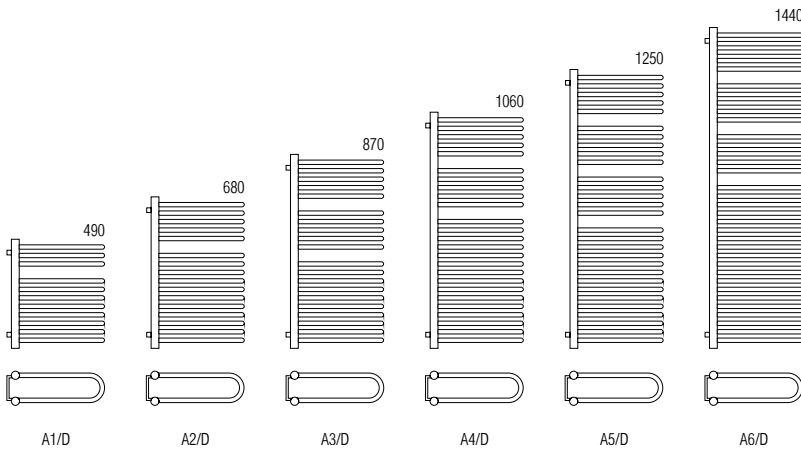



GRZEJNIKI STANDARDOWE

# DINO (A/D)



B= 450 mm  
C= 36 mm




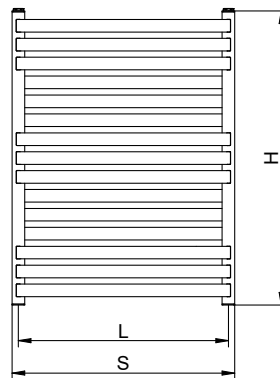
DINO (A/D)	H [mm]	S [mm]	L [mm]	Pow. [m <sup>2</sup> ]	Masa [kg]	Poj. [dm <sup>3</sup> ]	Moc grzałki [W]	Moc [W]			Cena [zł netto]
								90/70/20°	75/65/20°	55/45/20°	
A1/D	490	150	115	0,67	5,2	3,1	300	520	<b>415</b>	220	<b>575</b>
A2/D	680	150	115	0,96	6,7	4,4	300	750	<b>600</b>	320	<b>717</b>
A3/D	870	150	115	1,21	8,9	5,7	600	920	<b>735</b>	395	<b>877</b>
A4/D	1060	150	115	1,50	10,0	7,2	600	1100	<b>880</b>	475	<b>1022</b>
A5/D	1250	150	115	1,80	13,3	8,6	900	1320	<b>1055</b>	570	<b>1189</b>
A6/D	1440	150	115	2,09	16,6	10,0	900	1535	<b>1230</b>	660	<b>1330</b>

Grzejnik uniwersalny.

<b>PODŁĄCZENIA standardowe</b> <i>cena zł netto:</i>	dolne 	krzyżowe 	<b>opcje</b>	kolor +40%  <b>dopl. 40 %</b>	wodno-elekt. 	elektryczne 
	<b>ZAWORY dedykowane</b> <small>(nie są w komplecie z grzejnikiem)</small> <i>cena zł netto:</i>	swing  <b>od 314 zł</b>		vision  <b>od 530 zł</b>	<b>akcesoria</b>	grzałki elektr.  (str. 79-80)




COMO 1






B= 154 ÷ 159 mm  
C= 57 ÷ 62 mm

COMO 2



COMO 3



COMO	H [mm]	S [mm]	L [mm]	Pow. [m <sup>2</sup> ]	Masa [kg]	Poj. [dm <sup>3</sup> ]	Moc grzałki [W]	Moc [W]			Cena [zł netto]
								90/70/20°	75/65/20°	55/45/20°	
COMO 1	700	530	500	0,8	8,82	2,44	300	440	<b>350</b>	190	<b>690</b>
COMO 2	970	530	500	1,07	12,2	3,4	400	620	<b>490</b>	265	<b>890</b>
COMO 3	1240	530	500	1,4	15,1	4,4	600	800	<b>630</b>	340	<b>1095</b>

<b>PODŁĄCZENIA standardowe</b> <i>cena zł netto:</i>	dolne 	krzyżowe 	<b>opcje</b>	kolor  +40% <b>dopł. 40 %</b>	boczne  <b>dopł. 60 zł</b>	dolne v 50  <b>dopł. 80 zł</b>	wodno-elekt. 	elektryczne 	dopł.: + koszt grzałki (str. 79-80) + koszt napełnienia wg wzoru: pojemn. x 55 zł katalogowo netto
	<b>ZAWORY dedykowane</b> <small>(nie są w komplecie z grzejnikiem)</small> <i>cena zł netto:</i>	swing  <b>od 314 zł</b>		vision  <b>od 530 zł</b>	<b>akcesoria</b>	grzałki elektr.  (str. 79-80)			



# grzejniki nierdzewne

**Grzejniki nierdzewne dostępne w odcieniach:**



**BETUBE**



**HERA**



**HERA-LUX**



**MODENA**



**PREMIUM CLASSIC**



**PREMIUM MARSEILLE**



**PREMIUM TURIN**



**PROVENCE**



**SANTI**



**TALIA**







BETUBE	H [mm]	S [mm]	L [mm]	Masa [kg]	Moc grzałki [W]	Moc [W] 75/65/20°	Cena [zł netto]	
BETUBE 1490 360/320	1490	360	320	13,5	---	<b>461</b>	<b>3798</b>	
HERA	H [mm]	S [mm]	L [mm]	Masa [kg]	Moc grzałki [W]	Moc [W] 75/65/20°	Cena [zł netto]	
HERA 770x530/500	770	530	500	7,8	---	<b>230</b>	<b>2300</b>	
HERA 1170x530/500	1170	530	500	11,8	---	<b>375</b>	<b>3373</b>	
HERA 1500x630/600	1500	630	600	16,4	---	<b>516</b>	<b>4469</b>	
HERA-LUX	H [mm]	S [mm]	L [mm]	Masa [kg]	Moc grzałki [W]	Moc [W] 75/65/20°	Cena [zł netto]	
HERA-LUX 770x530/500	770	530	500	7,6	---	<b>243</b>	<b>2254</b>	
HERA-LUX 1170x530/500	1170	530	500	11,9	---	<b>390</b>	<b>3396</b>	
HERA-LUX 1500x630/600	1500	630	600	17,6	---	<b>529</b>	<b>4514</b>	
MODENA	H [mm]	S [mm]	L [mm]	Masa [kg]	Moc grzałki [W]	Moc [W] 75/65/20°	Cena [zł netto]	
MODENA 770x540/500	770	540	500	5,8	---	<b>265</b>	<b>1830</b>	
MODENA 1170x540/500	1170	540	500	9,1	---	<b>367</b>	<b>2568</b>	
PREMIUM CLASSIC	H [mm]	S [mm]	L [mm]	Masa [kg]	Moc grzałki [W]	Moc [W] 75/65/20°	Cena [zł netto]	
PREMIUM CLASSIC 770x530/500	770	530	500	5,5	---	<b>183</b>	<b>1919</b>	
PREMIUM CLASSIC 1170x530/500	1170	530	500	7,5	---	<b>258</b>	<b>2545</b>	
PREMIUM MARSEILLE	H [mm]	S [mm]	L [mm]	Masa [kg]	Moc grzałki [W]	Moc [W] 75/65/20°	Cena [zł netto]	
PREMIUM MARSEILLE 1090x530/50	1090	530	50	13	---	<b>307</b>	<b>2545</b>	
PREMIUM TURIN	H [mm]	S [mm]	L [mm]	Masa [kg]	Moc grzałki [W]	Moc [W] 75/65/20°	Cena [zł netto]	
PREMIUM TURIN 1090 530/500	1090	530	500	10,1	---	<b>265</b>	<b>2970</b>	
PROVENCE	H [mm]	S [mm]	L [mm]	Masa [kg]	Moc grzałki [W]	Moc [W] 75/65/20°	Cena [zł netto]	
PROVENCE 1170x538/500	1170	538	500	5,50	---	<b>127</b>	<b>2725</b>	
SANTI	H [mm]	S [mm]	L [mm]	Masa [kg]	Moc grzałki [W]	Moc [W] 75/65/20°	Cena [zł netto]	
SANTI 770x530/500	770	530	500	7,60	---	<b>286</b>	<b>3261</b>	
SANTI 1170x530/500	1170	530	500	11,30	---	<b>431</b>	<b>4827</b>	
TALIA	H [mm]	S [mm]	L [mm]	L [mm]	Masa [kg]	Moc grzałki [W]	Moc [W] 75/65/20°	Cena [zł netto]
TALIA 970x540/500/50	970	540	500	50	8,52	---	<b>289</b>	<b>4715</b>
TALIA 1500x540/500/50	1500	540	500	50	12,50	---	<b>415</b>	<b>6370</b>
TOKYO	H [mm]	S [mm]	L [mm]	Masa [kg]	Moc grzałki [W]	Moc [W] 75/65/20°	Cena [zł netto]	
TOKYO 770x530/500	770	530	500	5,40	---	<b>161</b>	<b>1964</b>	
TOKYO 1170x530/500	1170	530	500	8,60	---	<b>233</b>	<b>2769</b>	
PHOENIX	H [mm]	S [mm]	L [mm]	Masa [kg]	Moc grzałki [W]	Moc [W] 75/65/20°	Cena [zł netto]	
PHOENIX 770x430/400	770	430	400	5,50	---	<b>179</b>	<b>1852</b>	
PHOENIX 1170x530/500	1170	530	500	10,10	---	<b>359</b>	<b>2478</b>	

Aktualne ceny na stronie [www.radeco.com.pl](http://www.radeco.com.pl)

**TOKYO**



**PHOENIX**



**CHICAGO**



**HOTEL**



**CLASSIC HP**



**LUX HP**



**MARIO**



**MARSEILLE**



**ODYSSEY**



**STANDARD**



**TURIN**



**FLAT**



CHICAGO	H [mm]	S [mm]	L [mm]	Masa [kg]	Moc grzałki [W]	Moc [W] 75/65/20°	Cena [zł netto]
CHICAGO 770x530/500	770	530	500	6,10	---	<b>208</b>	<b>2054</b>
CHICAGO 1170x530/500	1170	530	500	9,40	---	<b>320</b>	<b>3016</b>
HOTEL	H [mm]	S [mm]	L [mm]	Masa [kg]	Moc grzałki [W]	Moc [W] 75/65/20°	Cena [zł netto]
HOTEL 770 530/500	770	530	500	4,78	---	<b>194</b>	<b>1226</b>
HOTEL 970 530/500	970	530	500	5,40	---	<b>234</b>	<b>1516</b>
HOTEL 1170 530/500	1170	530	500	6,30	---	<b>262</b>	<b>1897</b>
CLASSIC HP	H [mm]	S [mm]	L [mm]	Masa [kg]	Moc grzałki [W]	Moc [W] 75/65/20°	Cena [zł netto]
CLASSIC HP 570 430/400	570	430	400	3,06	---	<b>94</b>	<b>756</b>
CLASSIC HP 770 430/400	770	430	400	3,76	---	<b>122</b>	<b>936</b>
CLASSIC HP 770 530/500	770	530	500	4,20	---	<b>199</b>	<b>1025</b>
CLASSIC HP 1170 530/500	1170	530	500	5,70	---	<b>192</b>	<b>1360</b>
CLASSIC HP 1500 530/500	1500	530	500	6,75	---	<b>105</b>	<b>1830</b>
LUX HP	H [mm]	S [mm]	L [mm]	Masa [kg]	Moc grzałki [W]	Moc [W] 75/65/20°	Cena [zł netto]
LUX HP 770x530/500	770	530	500	4,20	---	<b>158</b>	<b>1136</b>
LUX HP 1170x530/500	1170	530	500	5,00	---	<b>216</b>	<b>1472</b>
MARIO	H [mm]	S [mm]	L [mm]	Masa [kg]	Moc grzałki [W]	Moc [W] 75/65/20°	Cena [zł netto]
MARIO 770 530/400	770	530	400	4,60	---	<b>153</b>	<b>1405</b>
MARIO 970 530/400	970	530	400	5,80	---	<b>196</b>	<b>1696</b>
MARIO 970 630/500	970	630	500	6,40	---	<b>220</b>	<b>1852</b>
MARIO 1170 630/500	1170	630	500	6,80	---	<b>368</b>	<b>2165</b>
MARSEILLE	H [mm]	S [mm]	L [mm]	Masa [kg]	Moc grzałki [W]	Moc [W] 75/65/20°	Cena [zł netto]
MARSEILLE 770x530/50	770	530	50	9,80	---	<b>168</b>	<b>1300</b>
MARSEILLE 1170x530/50	1170	530	50	12,50	---	<b>253</b>	<b>1955</b>
ODYSSEY	H [mm]	S [mm]	L [mm]	Masa [kg]	Moc grzałki [W]	Moc [W] 75/65/20°	Cena [zł netto]
ODYSSEY 770x530/500	770	530	500	4,80	---	<b>146</b>	<b>1248</b>
STANDARD	H [mm]	S [mm]	L [mm]	Masa [kg]	Moc grzałki [W]	Moc [W] 75/65/20°	Cena [zł netto]
STANDARD 570x430/400	570	430	400	3,20	---	<b>123</b>	<b>980</b>
STANDARD 570x530/500	570	530	500	3,60	---	<b>140</b>	<b>1069</b>
STANDARD 770x430/400	770	430	400	4,10	---	<b>165</b>	<b>1271</b>
STANDARD 770x530/500	770	530	500	4,80	---	<b>187</b>	<b>1360</b>
STANDARD 970x530/500	970	530	500	5,80	---	<b>235</b>	<b>1561</b>
STANDARD 1170x530/500	1170	530	500	6,90	---	<b>282</b>	<b>2009</b>
TURIN	H [mm]	S [mm]	L [mm]	Masa [kg]	Moc grzałki [W]	Moc [W] 75/65/20°	Cena [zł netto]
TURIN 770 530/500	770	530	500	5,90	---	<b>202</b>	<b>1316</b>
TURIN 970 530/500	970	530	500	7,50	---	<b>260</b>	<b>1450</b>
TURIN 1170 530/500	1170	530	500	8,50	---	<b>303</b>	<b>1785</b>
FLAT	H [mm]	S [mm]	L [mm]	Masa [kg]	Moc grzałki [W]	Moc [W] 75/65/20°	Cena [zł netto]
FLAT 570x430/400	570	430	400	3,53	---	<b>120</b>	<b>779</b>
FLAT 570x530/500	570	530	500	3,75	---	<b>122</b>	<b>845</b>
FLAT 770x430/400	770	430	400	4,30	---	<b>140</b>	<b>1003</b>
FLAT 770x530/500	770	530	500	4,80	---	<b>163</b>	<b>1114</b>
FLAT 970x530/500	970	530	500	5,90	---	<b>245</b>	<b>1427</b>
FLAT 1170x430/400	1170	430	400	6,30	---	<b>212</b>	<b>1516</b>
FLAT 1170x530/500	1170	530	500	7,14	---	<b>245</b>	<b>1674</b>
FLAT 1170x630/600	1170	630	600	7,90	---	<b>281</b>	<b>1807</b>



# grzejniki elektryczne



[wróć do spisu treści](#)



GRZEJNIKI ELEKTRYCZNE

## GRZEJNIK ELEKTRYCZNY EL THOR, EL BILLY i EL TUBO



GRZEJNIK ELEKTR. EL TUBO K	Cena [zł netto]
Wymiary: 1620 x 360 x 100 mm	<b>1775</b>
Waga: 7,50 kg	
Moc: 220 W	
Temperatura maks. 50°C	

### EL TUBO K

### EL THOR

### EL BILLY



GRZEJNIK ELEKTR. EL THOR	H [mm]	S [mm]	Masa [kg]	Moc [W] 75/65/20°	Cena [zł netto]
GRZEJNIK ELEKTR. EL THOR 1 biały	595	530	4,7	<b>200</b>	<b>943</b>
GRZEJNIK ELEKTR. EL THOR 2 biały	910	530	6,7	<b>300</b>	<b>1085</b>
GRZEJNIK ELEKTR. EL THOR 3 biały	1225	530	8,7	<b>300</b>	<b>1215</b>
GRZEJNIK ELEKTR. EL THOR 1 czarny mat	595	530	4,7	<b>200</b>	<b>983</b>
GRZEJNIK ELEKTR. EL THOR 2 czarny mat	910	530	6,7	<b>300</b>	<b>1107</b>
GRZEJNIK ELEKTR. EL THOR 3 czarny mat	1225	530	8,7	<b>300</b>	<b>1250</b>

GRZEJNIK ELEKTR. EL BILLY Z GRZAŁKĄ H+E	H [mm]	S [mm]	Masa [kg]	Moc [W] 75/65/20°	Cena [zł netto]
GRZEJNIK ELEKTR. EL BILLY 1 biały	595	530	8,8	<b>300</b>	<b>1092</b>
GRZEJNIK ELEKTR. EL BILLY 2 biały	930	530	13,0	<b>300</b>	<b>1313</b>
GRZEJNIK ELEKTR. EL BILLY 3 biały	1265	530	17,4	<b>600</b>	<b>1511</b>
GRZEJNIK ELEKTR. EL BILLY 1 czarny mat	595	530	8,8	<b>300</b>	<b>1230</b>
GRZEJNIK ELEKTR. EL BILLY 2 czarny mat	930	530	13,0	<b>300</b>	<b>1461</b>
GRZEJNIK ELEKTR. EL BILLY 3 czarny mat	1265	530	17,4	<b>600</b>	<b>1665</b>

GRZEJNIKI ELEKTRYCZNE

# GRZEJNIK ELEKTRYCZNY EL



Model L



Model P



Grzałka RD10



Grzałka VOLCANO

GRZEJNIK ELEKTR. EL MODEL L	H [mm]	S [mm]	Masa [kg]	Moc [W] 75/65/20°	z grzałką RD10 Cena [zł netto]	z grzałką VOLCANO Cena [zł netto]
GRZEJNIK ELEKTR. EL AD1-500/L	490	550	6,7	<b>300</b>	<b>681</b>	<b>748</b>
GRZEJNIK ELEKTR. EL AD2-500/L	680	550	7,9	<b>300</b>	<b>769</b>	<b>835</b>
GRZEJNIK ELEKTR. EL AD3-500/L	870	550	11,3	<b>300</b>	<b>885</b>	<b>946</b>
GRZEJNIK ELEKTR. EL AD4-500/L	1060	550	13,5	<b>600</b>	<b>969</b>	<b>1032</b>
GRZEJNIK ELEKTR. EL AD5-500/L	1250	550	16,6	<b>600</b>	<b>1077</b>	<b>1154</b>
GRZEJNIK ELEKTR. EL AD6-500/L	1440	550	20,2	<b>600</b>	<b>1189</b>	<b>1260</b>

GRZEJNIK ELEKTR. EL model P	H [mm]	S [mm]	Masa [kg]	Moc [W] 75/65/20°	z grzałką RD10 Cena [zł netto]	z grzałką VOLCANO Cena [zł netto]
GRZEJNIK ELEKTR. EL AD1-500/P	490	550	6,7	<b>300</b>	<b>681</b>	<b>748</b>
GRZEJNIK ELEKTR. EL AD2-500/P	680	550	7,9	<b>300</b>	<b>769</b>	<b>835</b>
GRZEJNIK ELEKTR. EL AD3-500/P	870	550	11,3	<b>300</b>	<b>885</b>	<b>946</b>
GRZEJNIK ELEKTR. EL AD4-500/P	1060	550	13,5	<b>600</b>	<b>969</b>	<b>1032</b>
GRZEJNIK ELEKTR. EL AD5-500/P	1250	550	16,6	<b>600</b>	<b>1077</b>	<b>1154</b>
GRZEJNIK ELEKTR. EL AD6-500/P	1440	550	20,2	<b>600</b>	<b>1189</b>	<b>1260</b>



















# akcesoria

[wróć do spisu treści](#)

Cena  
[zł netto]

	<b>Grzałka RD10</b> biała z kablem 300W 600W 900W	<b>259</b>
	<b>Grzałka RD10</b> czarna, chrom z kablem 300W 600W 900W	<b>279</b>
	<b>Grzałka Nord</b> biała, czarna z kablem 300W 600W 800W	<b>320</b>
	<b>Grzałka Nord</b> biała, czarna z maskownicą 300W 600W 800W	<b>370</b>
	<b>Grzałka HEC</b> biała, czarna z kablem z funkcją TURBO, START-STOP 200W 300W 400W 600W 800W 1000W	<b>368</b>
	<b>Grzałka HEC</b> biała, czarna z maskownicą z funkcją TURBO, START-STOP 200W 300W 400W 600W 800W 1000W	<b>395</b>
	<b>Grzałka HEC</b> biały mat, czarny mat, chrom z kablem z funkcją TURBO, START-STOP 200W 300W 400W 600W 800W 1000W	<b>415</b>
	<b>Grzałka HEC</b> biały mat, czarny mat, chrom z maskownicą z funkcją TURBO, START-STOP 200W 300W 400W 600W 800W 1000W	<b>479</b>
	<b>Grzałka HEC</b> złota z kablem z funkcją TURBO, START-STOP 200W 300W 400W 600W 800W 1000W	<b>850</b>
	<b>Grzałka HEC</b> złota z maskownicą z funkcją TURBO, START-STOP 200W 300W 400W 600W 800W 1000W	<b>890</b>
	<b>Grzałka Nex</b> biały, czarny z kablem z funkcją TURBO, START-STOP, opóźnionym startem 200W 300W 400W 500W 600W 800W 1000W 1200W	<b>450</b>
	<b>Grzałka Nex</b> biały, czarny z maskownicą z funkcją TURBO, START-STOP, opóźnionym startem 200W 300W 400W 500W 600W 800W 1000W 1200W	<b>475</b>
	<b>Grzałka Nex</b> biały mat, czarny mat, chrom z kablem z funkcją TURBO, START-STOP, opóźnionym startem 200W 300W 400W 500W 600W 800W 1000W 1200W	<b>485</b>
	<b>Grzałka Nex</b> biały mat, czarny mat, chrom z maskownicą z funkcją TURBO, START-STOP, opóźnionym startem 200W 300W 400W 500W 600W 800W 1000W 1200W	<b>525</b>
	<b>Grzałka Nex App</b> biały, czarny z kablem z funkcją TUR- BO, START-STOP, opóźnionym startem, pomiarem temp. pomieszczenia, - obsługa poprzez aplikację 200W 300W 400W 500W 600W 800W 1000W 1200W	<b>750</b>
	<b>Grzałka Nex App</b> biały, czarny z maskownicą z funkcją TURBO, START-STOP, opóźnionym startem, pomiarem temp. pomieszczenia, - obsługa poprzez aplikację 200W 300W 400W 500W 600W 800W 1000W 1200W	<b>775</b>



		Cena [zł netto]	
	 bluetooth	<b>Grzałka NEX App</b> biały mat, czarny mat, chrom z kablem z funkcją TURBO, START-STOP, opóźnionym startem, pomiarem temp. pomieszczenia, - obsługa poprzez aplikację 200W 300W 400W 500W 600W 800W 1000W 1200W	<b>779</b>
	 bluetooth	<b>Grzałka NEX App</b> biały mat, czarny mat, chrom z maskownicą z funkcją TURBO, START-STOP, opóźnionym startem, pomiarem temp. pomieszczenia, - obsługa poprzez aplikację 200W 300W 400W 500W 600W 800W 1000W 1200W	<b>829</b>
		<b>Grzałka GTN</b> biała z kablem 300W 600W 900W 1200W 1500W	<b>340</b>
		<b>Grzałka GTM</b> chrom, kolor* z kablem 300W 600W 900W 1200W 1500W	<b>373</b>
		<b>Grzałka H+E</b> biała z kablem lub maskownicą z funkcją TURBO 300W 600W 900W 1200W	<b>439</b>
		<b>Grzałka H+E</b> chrom, kolor* z kablem lub maskownicą z funkcją TURBO 300W 600W 900W 1200W	<b>465</b>
		<b>Grzałka H+</b> biała z maskownicą, sensorem temperatury otoczenia (ECO DESIGNE), funkcją TURBO i programowaniem tygodniowym 300W 600W 900W 1200W	<b>703</b>
		<b>Grzałka H+</b> chrom, kolor* z maskownicą, sensorem temperatury otoczenia (ECO DESIGNE), funkcją TURBO i programowaniem tygodniowym 300W 600W 900W 1200W	<b>736</b>
		<b>Grzałka H+</b> Wi-Fi biała z kablem lub maskownicą, sensorem temperatury otoczenia (ECO DESIGNE), funkcją TURBO i programowaniem tygodniowym 300W 600W 900W 1200W	<b>766</b>
		<b>Grzałka H+</b> Wi-Fi chrom/kolor* z kablem lub maskownicą, sensorem temperatury otoczenia (ECO DESIGNE), funkcją TURBO i programowaniem tygodniowym 300W 600W 900W 1200W	<b>798</b>
		<b>Grzałka horyzontalna HGT</b> biała z kablem 300W 600W 900W 1200W	<b>366</b>
		<b>Grzałka horyzontalna HGT</b> kolor* z kablem 300W 600W 900W 1200W	<b>395</b>
		<b>Grzałka horyzontalna H+h Wi-Fi</b> biała z kablem, sensorem temperatury otoczenia (ECO DESIGNE), funkcją TURBO i programowaniem tygodniowym 300W 600W 900W 1200W 1500W 2000W	<b>766</b>
		<b>Grzałka horyzontalna H+h Wi-Fi</b> chrom, kolor* z kablem, sensorem temperatury otoczenia (ECO DESIGNE), funkcją TURBO i programowaniem tygodniowym 300W 600W 900W 1200W 1500W 2000W	<b>798</b>

\* kolor – Saturn 4, Mars 5, Merkury 5, Merkury 6, Merkury 7

# ZAWORY GRZEJNIKOWE

	Kolor	Cena [zł netto]
<b>Zestaw „Swing”</b> GW ½” / GZ ½” kątowy lub prosty	Chrom	<b>330</b>
	Biały RAL 9016	<b>330</b>
	Biały RAL 9016 mat, Merkury 5, 6, 7 Saturn 1, 4, 7 Mars 6 Czarny RAL 9005 Czarny RAL 9005 mat	<b>392</b>
<b>Zestaw instalacyjny „Premium Exclusive”</b> wersja kąтова	Chrom	<b>467</b>
	Biały RAL 9016	<b>467</b>
	Biały RAL 9016 mat, Merkury 5, 6, 7 Saturn 1, 4, 7 Mars 6 Czarny RAL 9005 Czarny RAL 9005 mat	<b>512</b>
<b>Zestaw termostatyczny „Vision”</b> lewy lub prawy	Chrom	<b>557</b>
	Biały RAL 9016	<b>557</b>

ZAWORY W INNYCH KOLORACH - DOPŁATA 300 ZŁ NETTO DO KOLORU BIAŁEGO

		Kolor	Cena [zł netto]
<b>Zestaw termostatyczny „Vision”</b> lewy lub prawy		Biały RAL 9016 mat, Merkury 5, 6, 7 Saturn 1, 4, 7 Mars 6 Czarny RAL 9005 Czarny RAL 9005 mat	<b>602</b>
		Złoty	<b>774</b>
<b>Zestaw termostatyczny „Unico”</b> lewy lub prawy		Chrom	<b>732</b>
		Biały RAL 9016	<b>732</b>
		Biały RAL 9016 mat, Merkury 5, 6, 7 Saturn 1, 4, 7 Mars 6 Czarny RAL 9005 Czarny RAL 9005 mat	<b>777</b>
<b>Zestaw „Twins”</b> GZ 3/4" / GZ 3/4" o rozstawie podłączenia 50 mm lewy lub prawy		Chrom	<b>708</b>
		Biały RAL 9016	<b>708</b>
*) Przy zamówieniu należy podać po której stronie ma być zasilanie (po prawej / po lewej stronie) oraz rodzaj instalacji - pex/Cu.		Biały RAL 9016 mat, Merkury 5, 6, 7 Saturn 1, 4, 7 Mars 6 Czarny RAL 9005 Czarny RAL 9005 mat	<b>754</b>

ZAWORY W INNYCH KOLORACH - DOPŁATA 300 ZŁ NETTO DO KOLORU BIAŁEGO

# ZAWORY GRZEJNIKOWE

Kolor

Cena  
[zł netto]

**Zestaw „Integra”**  
GZ ½” / GZ M22 x 1,5  
lewy lub prawy



Chrom

726



Biały RAL 9016

726



Biały RAL 9016 mat,  
Merkury 5, 6, 7  
Saturn 1, 4, 7  
Mars 6  
Czarny RAL 9005  
Czarny RAL 9005 mat

771



Złoty

1009

Kolor

 Cena  
[zł netto]

**Zestaw „ECON” prosty**

 GW ½” / GZ ½”,  
wersja prosta

Zestaw zawiera:

- zawór termostacyjny EFP,
- zawór odcinający FP
- głowica termostacyjna „Trendy” GS.05-106C (Gwint: M30x1,5)
- rozeta maskująca

Biały RAL 9016

**109**

**Zestaw „ECON” kątowy**

 GW ½” / GZ ½”,  
wersja kątowa

Zestaw zawiera:

- zawór termostacyjny EFK,
- zawór odcinający FK
- głowica termostacyjna „Trendy” GS.05-106C (Gwint: M30x1,5)
- rozeta maskująca

Biały RAL 9016

**109**

**ZESTAW TERMOSTACYCZNY  
ZESPOLONY KĄTOWY**

Biały RAL 9016

**240**

Zestaw zawiera:

- zawór zespolony,
- głowica termostacyjna,
- złączki na PEx (16x2) i Cu (15x1)

Czarny RAL 9005 mat

**240**

**ZINTEGROWANY ZESTAW  
TERMOSTACYCZNY  
PRZYSTOSOWANY  
DO MONTAŻU GRZAŁKI**

Biały RAL 9016

**240**

Zestaw zawiera:

- zawór termostacyjny,
- zawór odcinający,
- głowica termostacyjna,
- złączki na PEx (16x2) i Cu (15x1)

Czarny RAL 9005 mat

**240**

# ZAWORY GRZEJNIKOWE

Kolor

Cena  
[zł netto]

## ZESTAW TERMOSTATYCZNY TRÓJOSIOWY

Zestaw zawiera:

- zawór termostatyczny,
- zawór odcinający,
- głowica termostatyczna,
- złączki na PEx (16x2) i Cu (15x1)

Biały RAL 9016

**240**

Czarny RAL 9005 mat

**240**

## ZESTAW TERMOSTATYCZNY JEDNORUROWY

Zestaw zawiera:

- zawór termostatyczny jednorurowy,
- złączka montażowa,
- rurka zanurzeniowa,
- głowica termostatyczna,
- złączki na PEx (16x2) i Cu (15x1).

Wersja: kątowa uniwersalna lewa/prawa.

Powrót: po stronie głowicy termostatycznej.

Posiada nastawę wstępną.

Biały RAL 9016















**240**

Czarny RAL 9005 mat

**240**

**WIESZAKI I RELINGI**

 Cena  
[zł netto]

	<b>WCR1 - RELING CHROMOWANY</b> Wall	<b>150</b>
	<b>WK1 - RELING KOLOR MALOWANY</b> Wall	<b>104</b>
	<b>WCR2 - RELING CHROMOWANY</b> Wall, Target Plus, Caja, Calle	<b>240</b>
	<b>WK2 - RELING KOLOR MALOWANY</b> Wall, Target Plus, Caja, Calle	<b>167</b>
	<b>WCR3 - RELING CHROMOWANY</b> Caja, Wall	<b>274</b>
	<b>WK3 - RELING KOLOR MALOWANY</b> Caja, Wall	<b>192</b>
	<b>WCR4 - RELING CHROMOWANY</b> Stone	<b>240</b>
	<b>WK4 - RELING KOLOR MALOWANY</b> Stone	<b>167</b>
	<b>RCR1 - RELING CHROMOWANY OKALAJĄCY</b> Wall, Imperador	<b>400</b>
	<b>RCR2 - RELING CHROMOWANY POJEDYŃCZY</b> Wall, Imperador	<b>324</b>
	<b>RK1 - RELING OKALAJĄCY KOLOR</b> Wall, Imperador	<b>273</b>
	<b>RK2 - RELING POJEDYŃCZY KOLOR</b> Wall, Imperador	<b>232</b>
	<b>WDO - WIESZAK DOSPRAWANY OKRĄGŁY</b> Caja, Calle, Target Plus	<b>39</b>
	<b>WDK - WIESZAK DOSPRAWANY KWADRATOWY</b> Caja, Calle, Target Plus, Tubo K	<b>56</b>

# WIESZAKI I RELINGI

Cena  
[zł netto]



## WK - WIESZAK

Caja, Calle, Target Plus

64

Enzo, Pino

70

Bora

96



## WLK 10 - WIESZAK

Enzo, Pino, Escalera, Alvo

70

## WLK 30 - WIESZAK

Rod, Loco, Loco mini,  
Loft, Loft Plus, Vibo

58



## WN 50/70 - WIESZAK WKRĘCANY ZE STALI NIERDZEWNEJ

50 mm / 70 mm

grzejniki z kolektorem pionowym okrągłym,  
kwadratowym lub półowalnym;  
gwint 1/2"

250



## WN-200/250 - WIESZAK WKRĘCANY ZE STALI NIERDZEWNEJ

200/250 mm

grzejniki z okrągłym kolektorem z gwintem 1/2"

420



			Cena [zł netto]
	<b>LIU</b> wieszak międzyrurkowy przykręcany - biały/chrom	110 003	<b>74</b> (2 szt.)
	<b>BIAGIO</b> wieszak magnetyczny biały/chrom	210 103	<b>97</b>
	<b>HOOK</b> wieszak narurkowy przezroczysty	121 002	<b>43</b>
	<b>FLIP</b> wieszak do grzejników biały, czarny		<b>14</b> (1 kpl. - 2 szt.)
	<b>BOA</b> wieszak do kabin prysznicowych chrom/biały/przezroczysty	245 005	<b>71</b>
	<b>CLIP</b> wieszak do grzejników aluminiowych	246 001	<b>129</b>
	<b>FLEX</b> wieszak odchylany międzyrurkowy biały	150 001	<b>218</b>

## WIESZAKI PRZYKRĘCANE WP, VP, WL, PP, VL, VPP

Modele VP, VL, VPP różnią się od modeli WP, WL i PP rodzajem mocowań.

	Cena [zł netto]	Cena [zł netto]	Przeznaczone do modeli
<p><b>WP</b></p>	WP 400 kolor <b>134</b>	WP 400 CR <b>173</b>	A/P i AD/P o szer. 400 mm
	WP 500 kolor <b>139</b>	WP 500 CR <b>180</b>	A/P i AD/P o szer. 500 mm
	WP 600 kolor <b>145</b>	WP 600 CR <b>190</b>	A/P i AD/P o szer. 600 mm
<p><b>VP</b></p>	VP 400 kolor <b>134</b>	VP 400 CR <b>173</b>	AK/EP o szer. 400 mm
	VP 500 kolor <b>139</b>	VP 500 CR <b>180</b>	AK/EP o szer. 500 mm
	VP 600 kolor <b>145</b>	VP 600 CR <b>190</b>	AK/EP o szer. 600 mm
<p><b>WL</b></p>	WL 400 kolor <b>142</b>	WL 400 CR <b>184</b>	A/L i AD/L o szer. 400 mm
	WL 500 kolor <b>145</b>	WL 500 CR <b>190</b>	A/L i AD/L o szer. 500 mm
	WL 600 kolor <b>153</b>	WL 600 CR <b>201</b>	A/L i AD/L o szer. 600 mm
<p><b>VL</b></p>	VL 500 kolor <b>145</b>	VL 500 CR <b>190</b>	AK/EL o szer. 500 mm
	VL 600 kolor <b>153</b>	VL 600 CR <b>201</b>	AK/EL o szer. 600 mm
	<p><b>PP</b></p>	PP 500 kolor <b>420</b>	PP 500 CR <b>675</b>
PP 600 kolor <b>441</b>		PP 600 CR <b>717</b>	A/P i AD/P o szer. 600 mm
VPP 500 kolor <b>420</b>		VPP 500 CR <b>675</b>	AK/EP o szer. 500 mm
VPP 600 kolor <b>441</b>	VPP 600 CR <b>717</b>	AK/EP o szer. 600 mm	

## MOCOWANIA DO GRZEJNIKÓW



### Komplet mocowań plastikowych

(3 lub 4 szt.)

do grzejników:

model Aria (A), Mario (A/M), Pino (AK/EP), Enzo (AK/EL), Rosa (AD/R), Dora (AD/P), Adamo (AD/L), Gaia (A/G), Oscar (A/K),

Cena [zł netto]

białe

kolor

chrom

51

93

---



### Komplet mocowań (4 szt.)



do grzejników „DESIGN”

---

104

194

## KOREK I ODPOWIETRZNIKI

NAZWA	Cena [zł netto]	NAZWA	Cena [zł netto]	NAZWA	Cena [zł netto]
 korek półcalowy z oringiem	3 zł	 półcalowy odpowietrznik z oringiem	3,50	 półcalowy odpowietrznik z oringiem chromowany	9,60

## PRZYKŁADY WZORÓW NA SZKLE DLA GRZEJNIKA COSTA



1



5



8



9




10



12



13



14

# MOC CIEPLNA GRZEJNIKÓW

W tabelach podano normalną moc cieplną dla parametrów wody grzejnej 75/65/20°C oraz moc dla parametrów 90/70/20°C.

Aby uzyskać moc cieplną grzejnika dla innych parametrów, wystarczy pomnożyć moc podaną dla parametrów 75/65/20°C przez odpowiedni współczynnik z tabeli przedstawionej poniżej.

t1	t2	tw=20C	tw=24C	t1	t2	tw=20C	tw=24C
90	80	1,38	1,27	70	60	0,88	0,78
	75	1,31	1,21		55	0,82	0,73
	70	1,25	1,15		50	0,76	0,67
85	75	1,25	1,15	65	55	0,76	0,67
	70	1,19	1,09		50	0,7	0,61
	65	1,12	1,02		45	0,65	0,56
80	70	1,12	1,02	60	50	0,65	0,56
	65	1,06	0,96		45	0,59	0,5
	60	1,00	0,9		40	0,54	0,45
75	65	1,00	0,9	55	45	0,54	0,45
	60	0,94	0,84		40	0,48	0,4
	55	0,88	0,78		35	0,43	0,35

## SPOSOBY PODŁĄCZENIA GRZAŁEK



z zestawem przystosowanym pod grzałkę



z trójnikiem



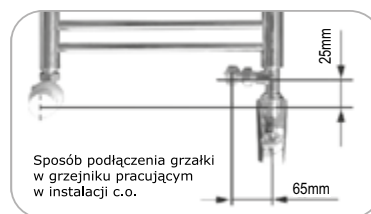
z trójnikiem



z przyłęczem jednootworowym



z duo-plexem



Sposób podłączenia grzałki w grzejniku pracującym w instalacji c.o.



## WARUNKI ZAKUPU

1. Wszystkie zamówienia prosimy kierować tylko i wyłącznie na adres mailowy: [handlowy@alplast.pl](mailto:handlowy@alplast.pl)
2. Po otrzymaniu niniejszego potwierdzenia anulowanie zamówienia możliwe jest jedynie po uprzedniej akceptacji Działu Sprzedaży, mail: [handlowy@alplast.pl](mailto:handlowy@alplast.pl)
3. Brak akceptacji, o której mowa w pkt. 2 skutkuje obowiązkiem uiszczenia pełnej płatności za towar.
4. Brak odbioru towaru nie zwalnia z obowiązku o jakim mowa w punkcie 3.
5. Firma ALPLAST zastrzega sobie prawo do wstrzymania realizacji złożonego przez Państwa zamówienia, w przypadku powstania zaległości w płatnościach z Państwa strony, do czasu uregulowania należności.
6. W sprawie pytań dotyczących wysyłek, prosimy o kontakt z Działem Handlowym pod nr telefonu 52 327 22 22.
7. Wszelkie nieprawidłowości w dostawie należy zgłaszać do 48h od dnia otrzymania dostawy.
8. Dopłata za:
  - +40% dopłata do ceny katalogowej: kolor – grzejniki standardowe – wzornik Radeco oraz paleta RAL
  - +60% dopłata do ceny katalogowej: nietypowość – grzejniki standardowe

## CENNIK USŁUG TRANSPORTOWYCH

WYSYŁKA GRZEJNIKÓW	Cena jednostkowa [zł netto]
DPD [kurier]	<b>30 pln/1 paczka</b>
Paletowe, z uwzględnieniem ceny palety	<b>140 pln/paleta</b>
FT (pełnosamochodowe)	<b>do uzgodnienia</b>

WYSYŁKA TOWARÓW HANDLOWYCH	Cena jednostkowa [zł netto]
DPD [kurier]	<b>30 pln/1 paczka</b>
Paletowe, z uwzględnieniem ceny palety	<b>140 pln/paleta</b>

[www.radeco.com.pl](http://www.radeco.com.pl)  
[www.b2b.radeco.com.pl](http://www.b2b.radeco.com.pl)

producent:

ALPLAST sp. z o.o.  
ul. Rynkowska 2  
85-503 Bydgoszcz

tel.:

52 327 22 22  
506 451 089

e-mail:

[handlowy@alplast.pl](mailto:handlowy@alplast.pl)

Aktualny cennik na stronie



dystrybutor:



[www.arkady.net.pl](http://www.arkady.net.pl)

[wróć do spisu treści](#)